



Servicios de Consultoría S.C.

Nosotros lo diseñamos, lo creamos y lo hacemos real

Resultados de encuesta rumbo a la presidencia 2024

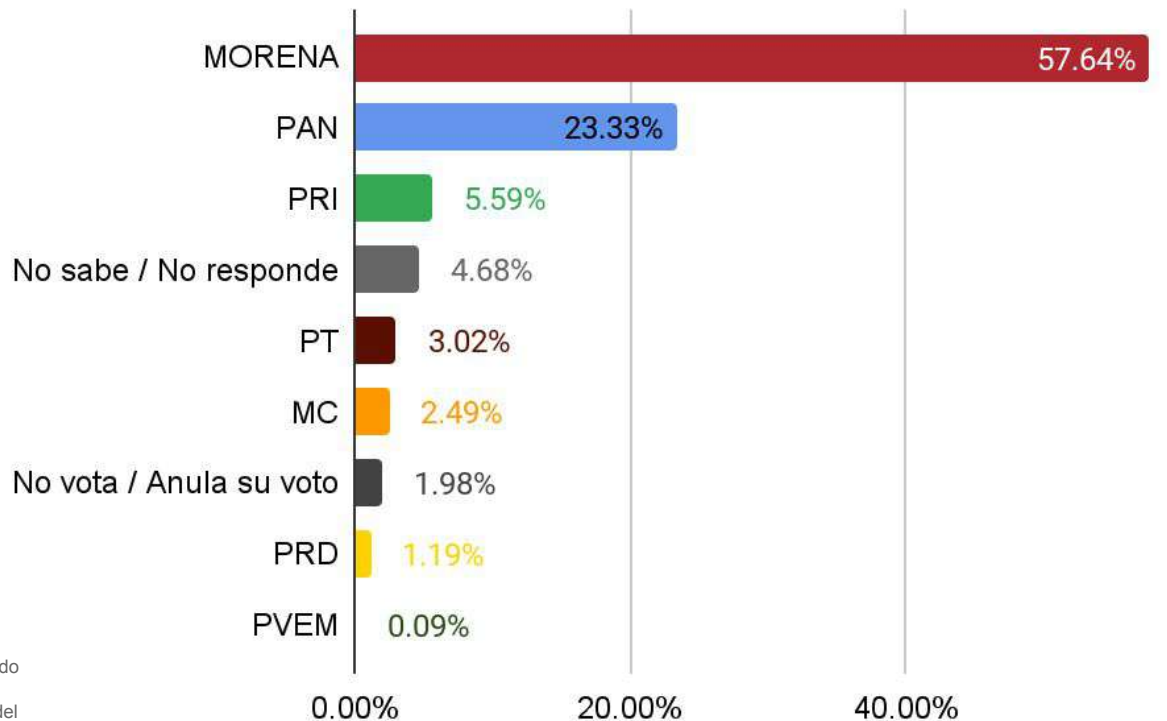
(Fecha de publicación 23 de septiembre 2023)

Periodo de referencia de los datos del 1 al 21 de septiembre

Encuesta #17

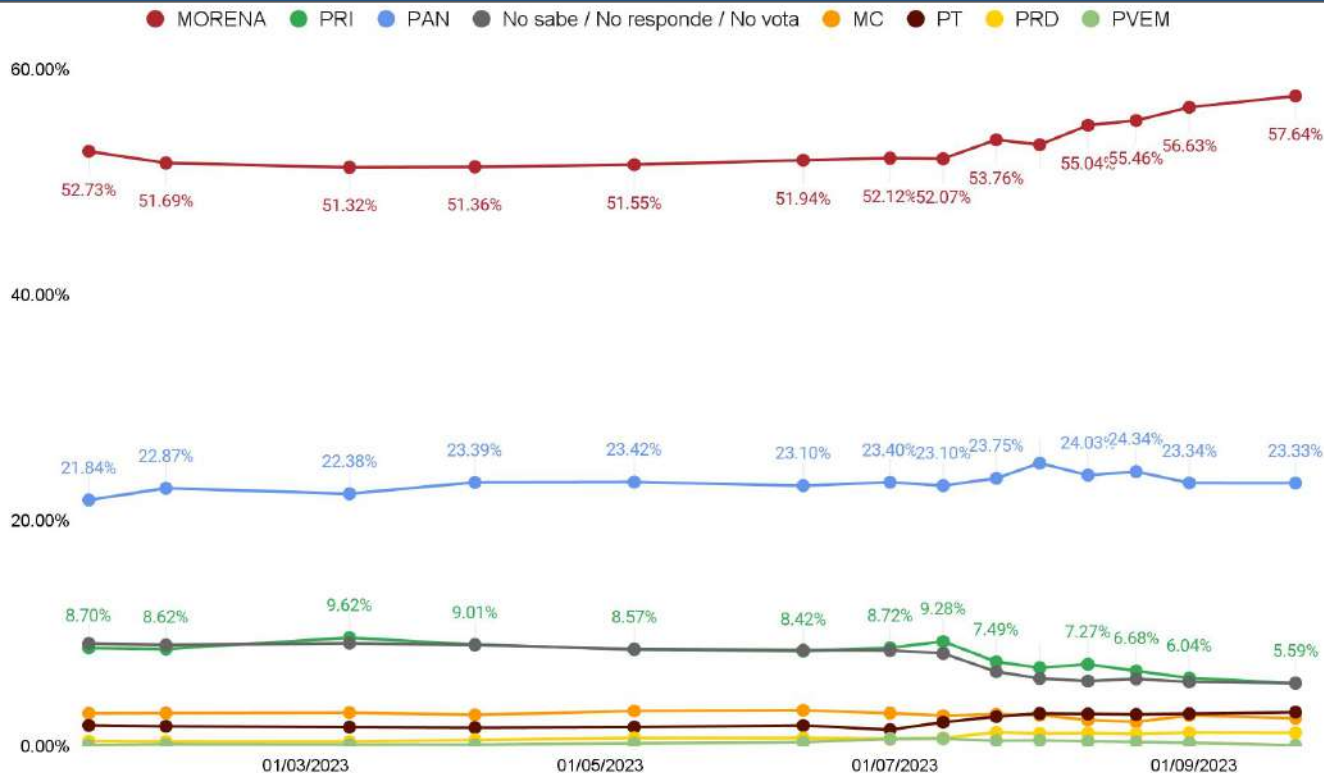
Fidelidad a partidos políticos

Independientemente del candidato, ¿por cuál partido generalmente vota?



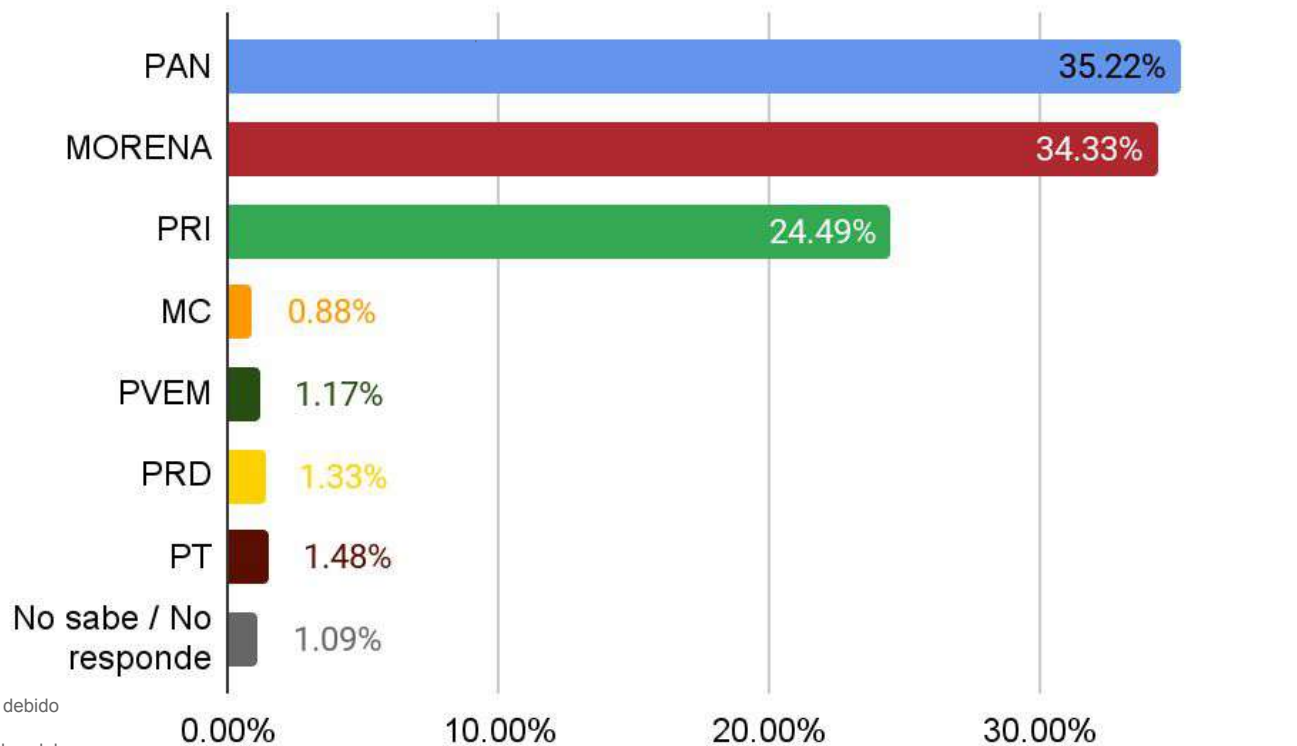
Nota: Los datos pueden no sumar 100% debido al redondeo de cifras.
Datos recopilados del 1 al 21 de septiembre del 2023.

Independientemente del candidato, ¿por cuál partido generalmente vota?



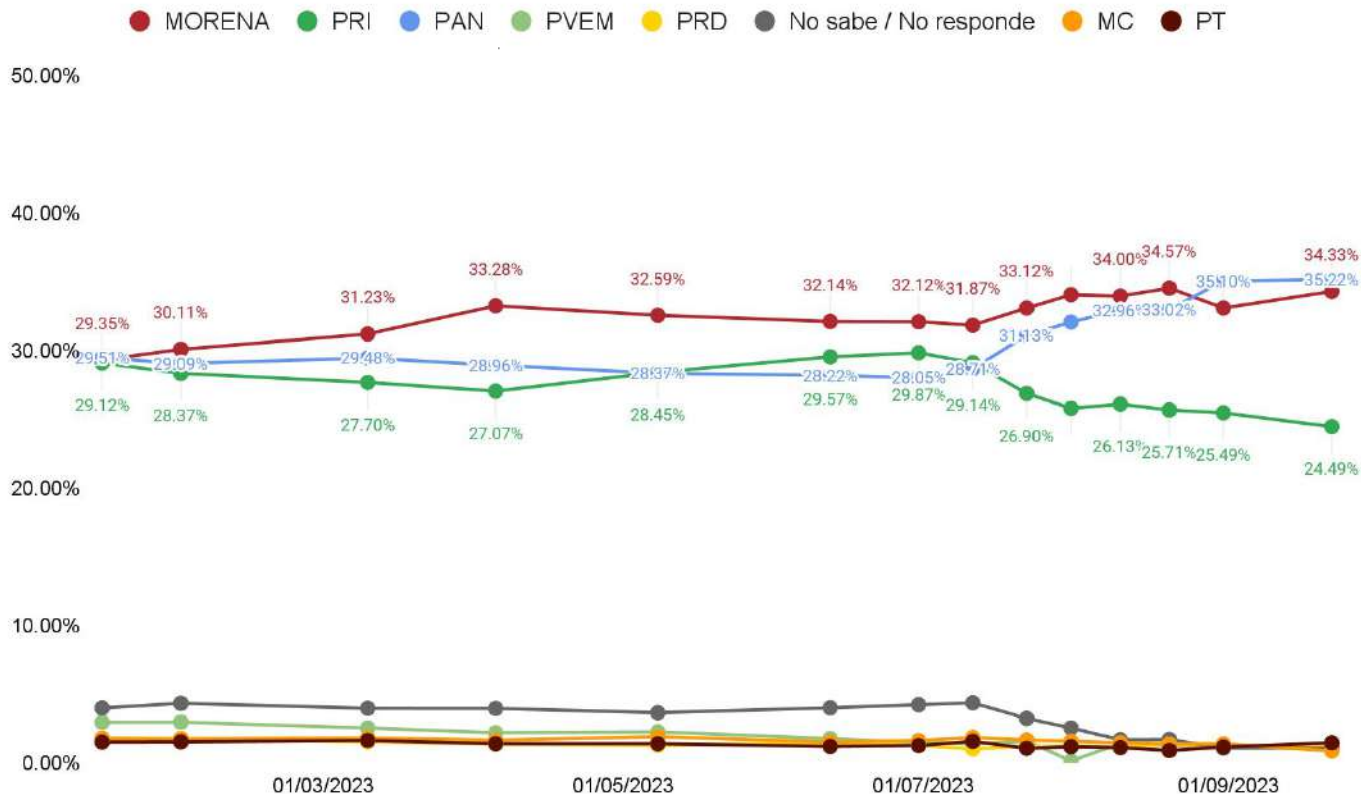
Nota: Los datos pueden no sumar 100% debido al redondeo de cifras.

¿Por cuál partido nunca votaría?



Nota: Los datos pueden no sumar 100% debido al redondeo de cifras.
Datos recopilados del 1 al 21 de septiembre del 2023.

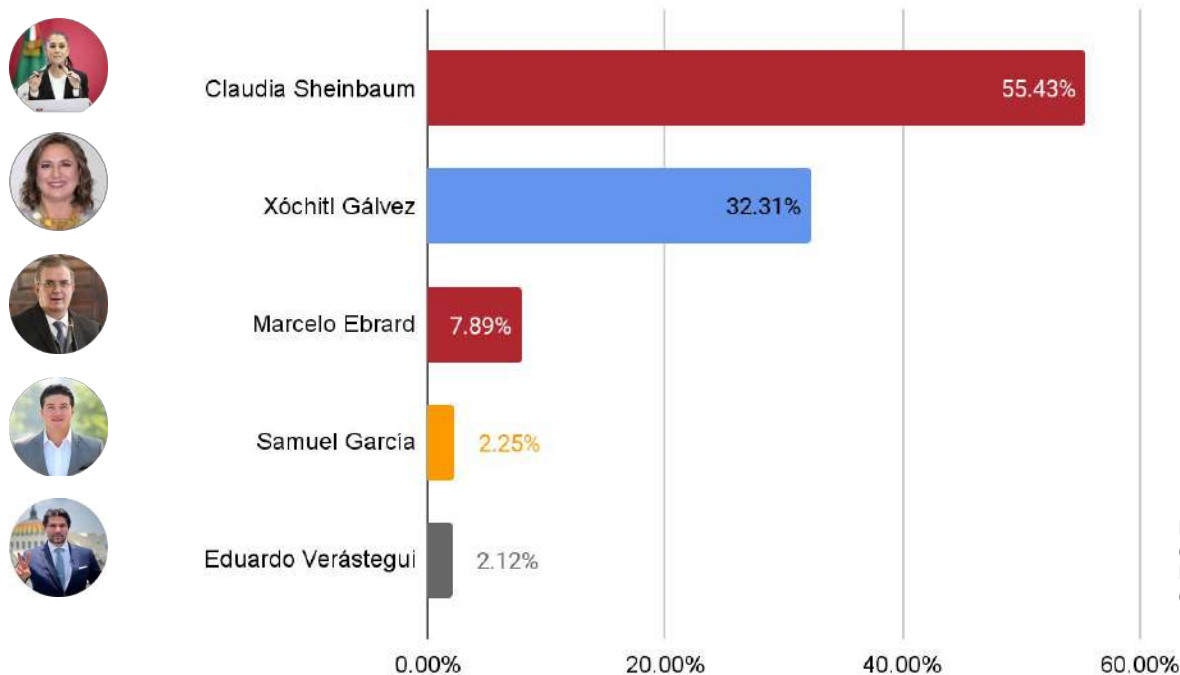
¿Por cuál partido nunca votaría?



Nota: Los datos pueden no sumar 100% debido al redondeo de cifras.

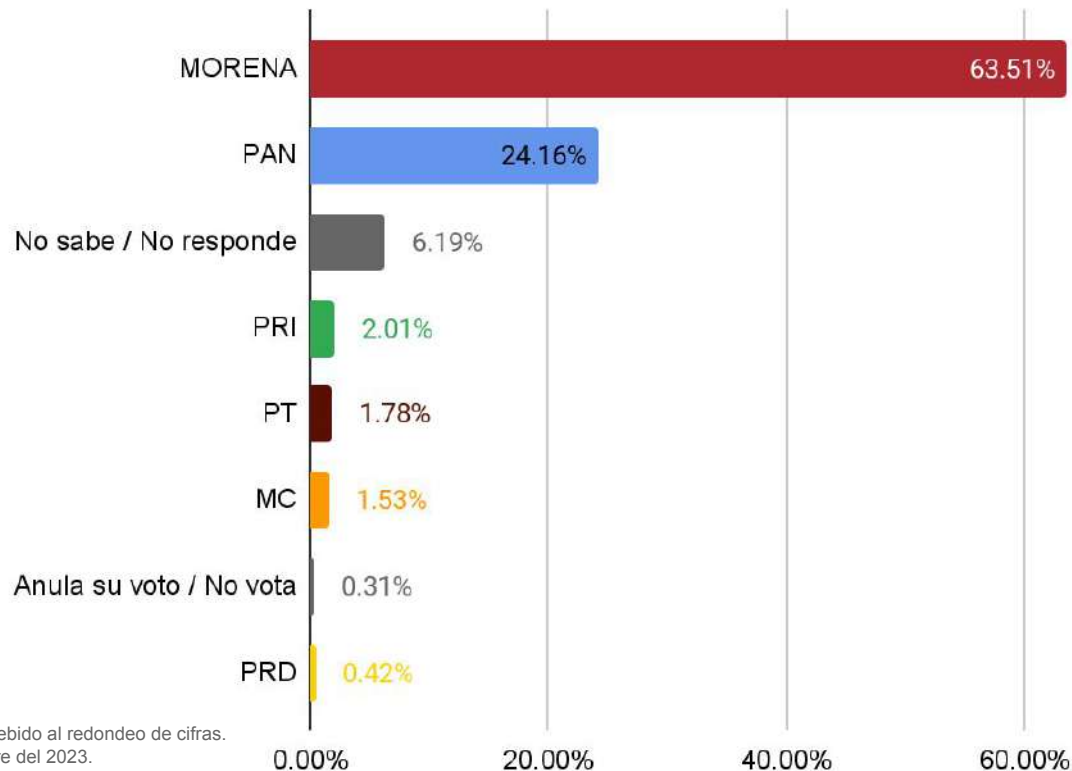
Expectativa de triunfo

Sin importar que partido los postule, ¿Quién le gustaría que fuera el próximo (a) presidente (a) de la república mexicana?



Nota: Los datos pueden no sumar 100% debido al redondeo de cifras.
Datos recopilados del 1 al 21 de septiembre del 2023.

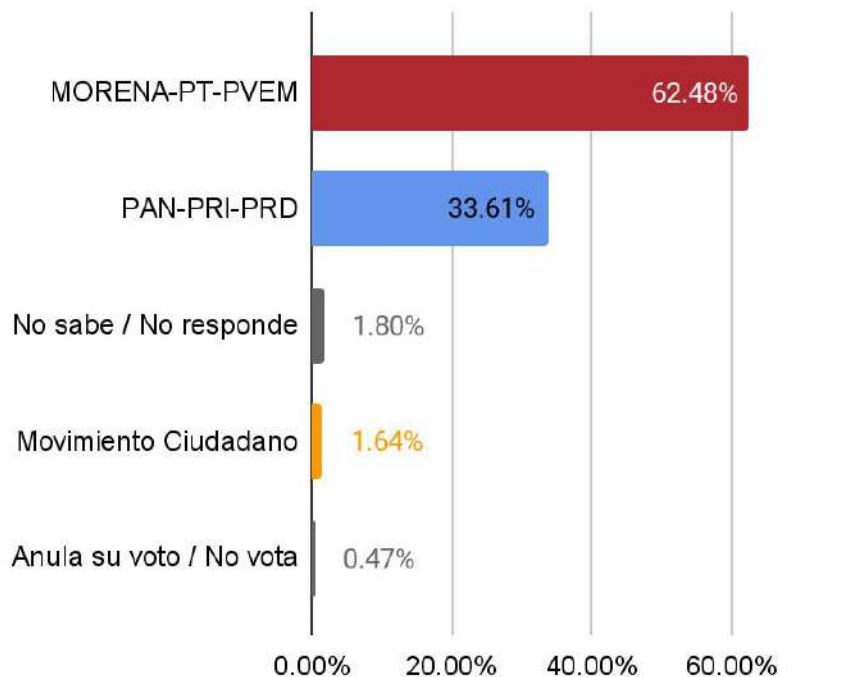
Independientemente de su intención de voto, ¿Cuál partido cree que ganará la elección a la presidencia de la república en el 2024 ?



Nota: Los datos pueden no sumar 100% debido al redondeo de cifras.
Datos recopilados del 1 al 21 de septiembre del 2023.

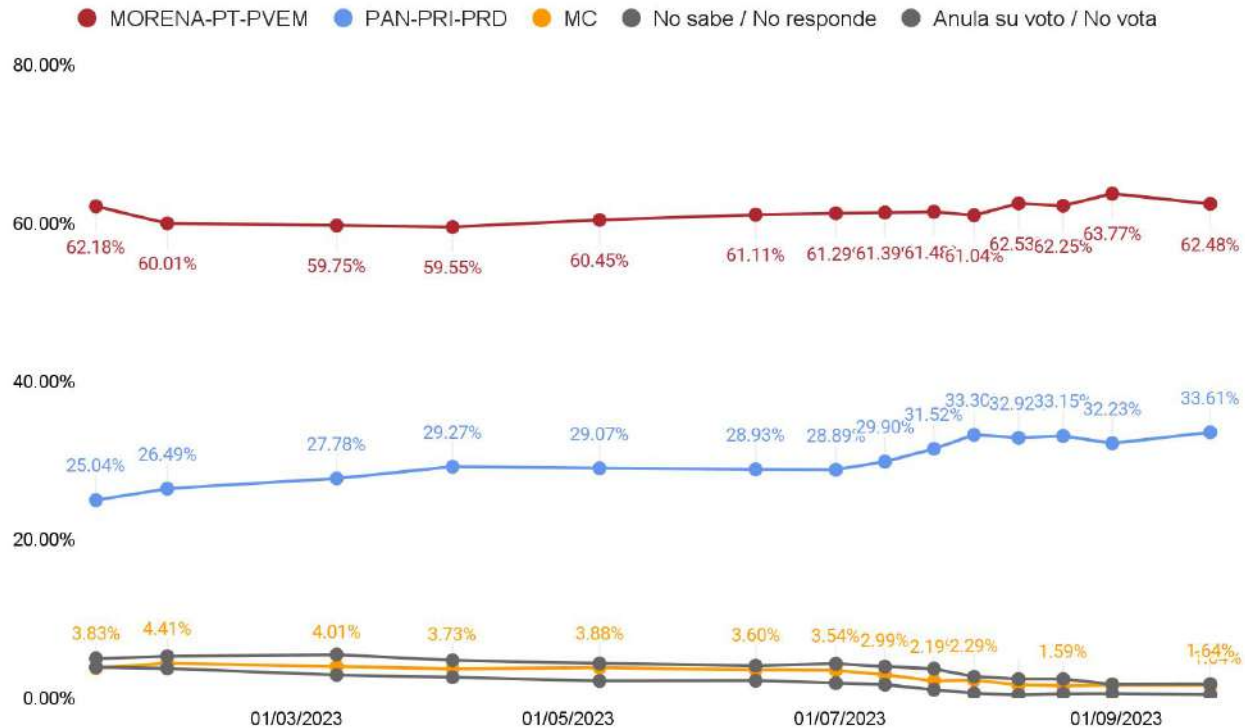
Intención de voto

Si hoy fueran las elecciones para elegir al presidente de la república mexicana, en caso de formalizarse alianza/coalicción, ¿Por cuál partido y/o coalición votaría?



Nota: Los datos pueden no sumar 100% debido al redondeo de cifras.
Datos recopilados del 1 al 21 de septiembre del 2023.

Si hoy fueran las elecciones para elegir al presidente de la república mexicana, en caso de formalizarse alianza/coalicción, ¿Por cuál partido y/o coalición votaría?



Nota: Los datos pueden no sumar 100% debido al redondeo de cifras.

Si el día de hoy fueran las elecciones, ¿por quién de los siguientes candidatos (as) votaría?

Careo 1



Claudia Sheinbaum por MORENA

55.74%



Xóchitl Gálvez por el PAN-PRI-PRD

33.61%



Marcelo Ebrard por MC

8.33%



Eduardo Verástegui como candidato Independiente

1.61%

Ninguno/ Otro / No sé

0.70%

0.00%

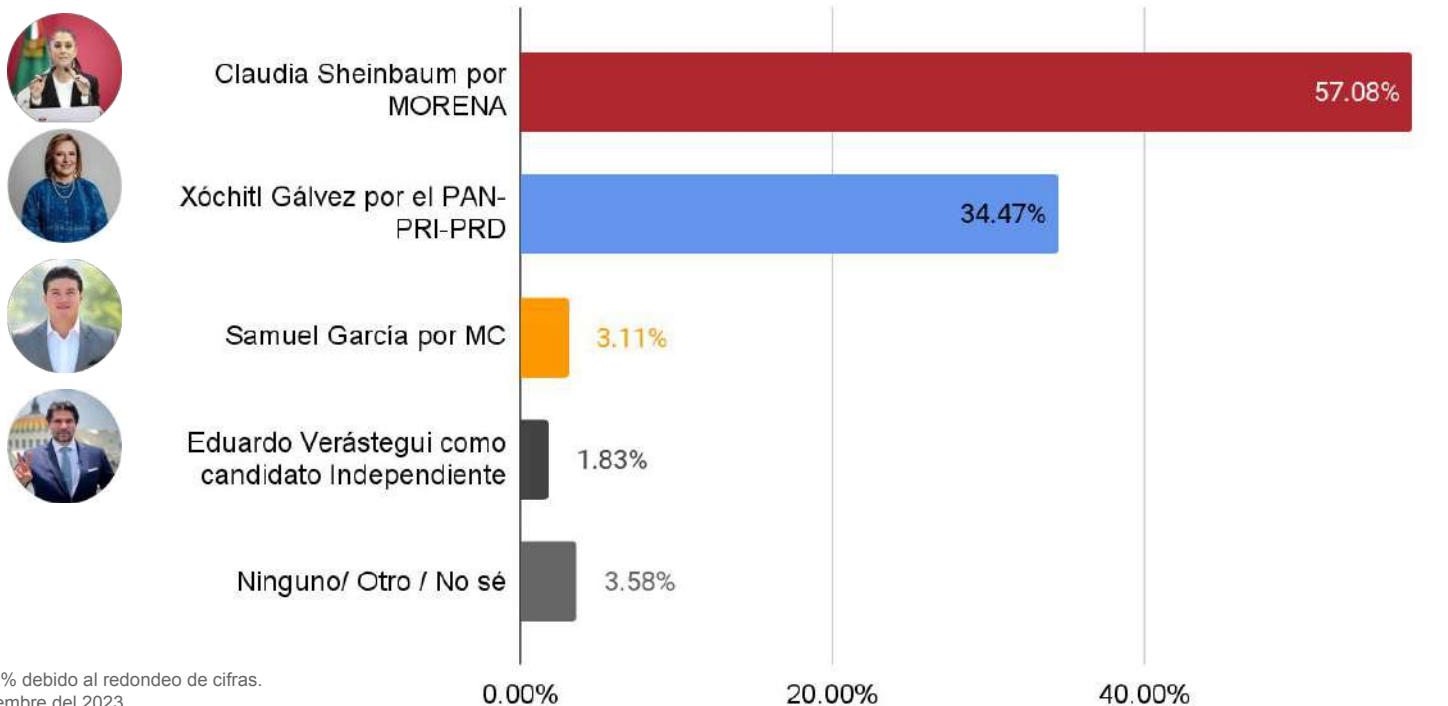
20.00%

40.00%

Nota: Los datos pueden no sumar 100% debido al redondeo de cifras.
Datos recopilados del 1 al 21 de septiembre del 2023.

Si el día de hoy fueran las elecciones, ¿por quién de los siguientes candidatos (as) votaría?

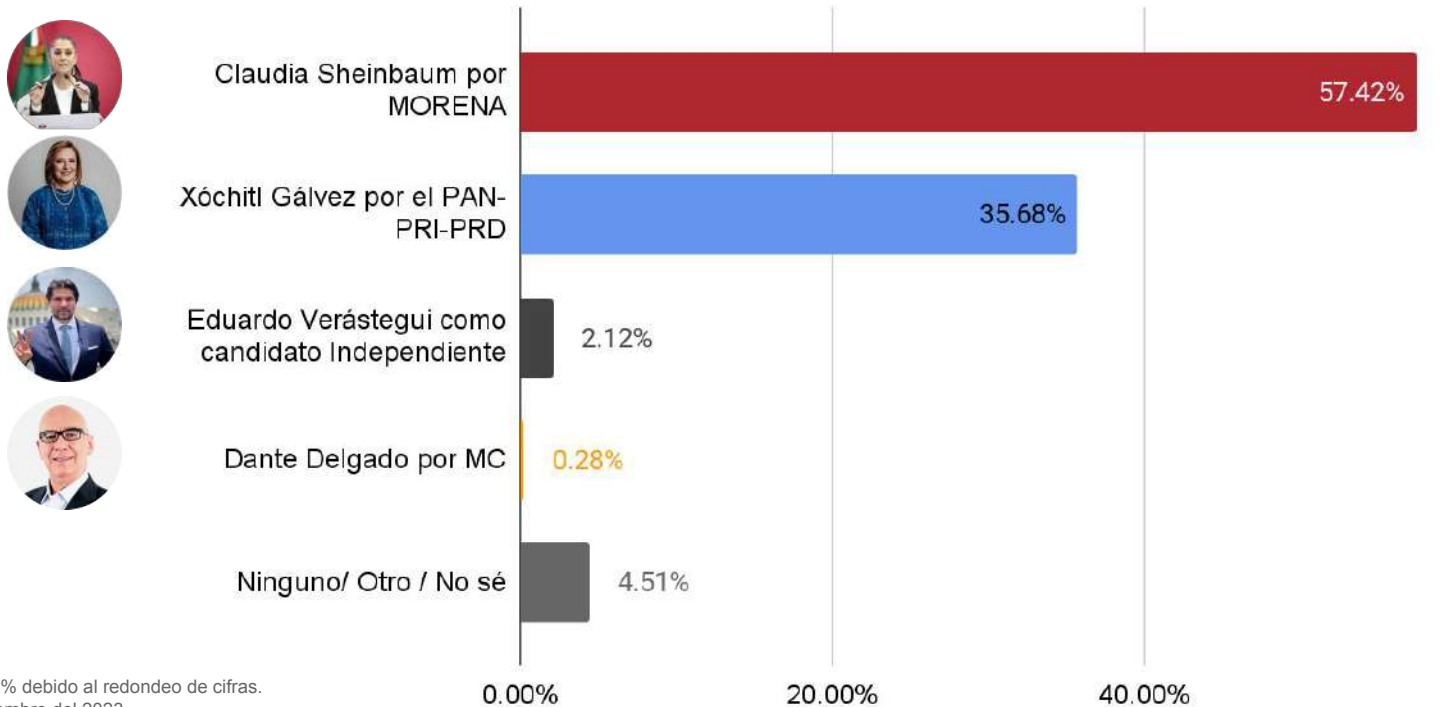
Careo 2



Nota: Los datos pueden no sumar 100% debido al redondeo de cifras.
Datos recopilados del 1 al 21 de septiembre del 2023.

Si el día de hoy fueran las elecciones, ¿por quién de los siguientes candidatos (as) votaría?

Careo 3



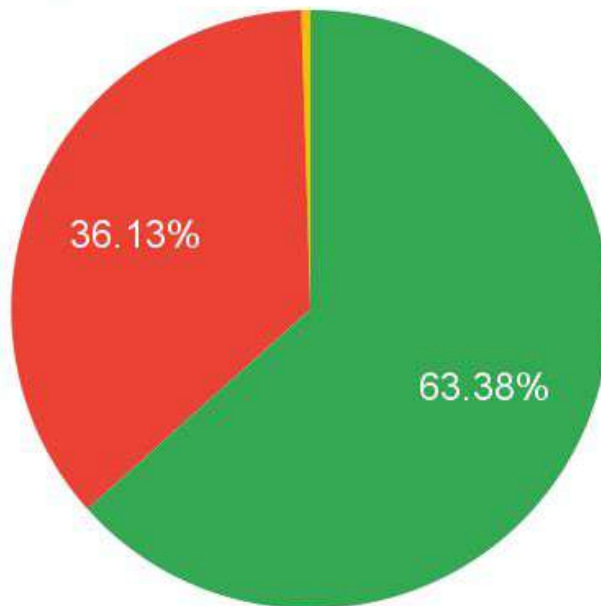
Nota: Los datos pueden no sumar 100% debido al redondeo de cifras.
 Datos recopilados del 1 al 21 de septiembre del 2023.

Aprobación / Desaprobación

En el tiempo que lleva Andrés Manuel López Obrador de ser Presidente, con lo que usted sabe o ha escuchado, ¿aprueba o desaprueba el trabajo realizado al frente de la república?

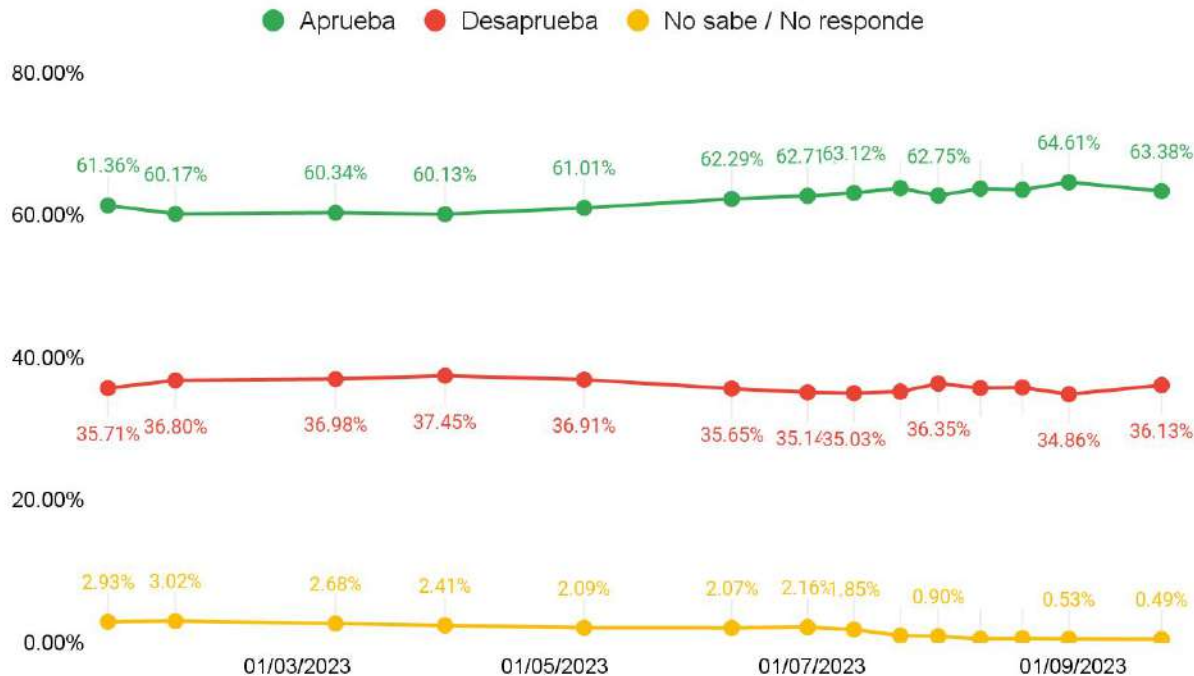


● Aprueba ● Desaprueba ● No sabe / No responde



Nota: Los datos pueden no sumar 100% debido al redondeo de cifras.
Datos recopilados del 1 al 20 de septiembre del 2023.

En el tiempo que lleva Andrés Manuel López Obrador de ser Presidente, con lo que usted sabe o ha escuchado, ¿aprueba o desaprueba el trabajo realizado al frente de la república?



Metodología

Metodología



Objetivo

Conocer la opinión de las personas de 18 y más años en la república mexicana sobre preferencias electorales rumbo a la presidencia del 2024.



Diseño muestral

Las encuestas se realizaron de forma electrónica por autollenado, dispersando el formulario a través de la plataforma de Meta y a través de llamadas telefónicas (CATI). Para calcular las probabilidades de inclusión, se hizo una estratificación de los códigos postales en función de la cantidad de población de 18 años y más, posteriormente se hizo una selección de códigos postales como primera etapa de selección y al interior de los códigos seleccionados, se supuso un muestreo aleatorio simple en función de las respuestas obtenidas como segunda etapa de selección.



Calidad en los datos

El diseño muestral garantiza un nivel de confianza del 95% con un error de diseño del 1.93 por ciento. Se utilizó el Censo de Población y Vivienda 2020 para hacer una Post estratificación y con ello disminuir el sesgo y aumentar la precisión.



Tamaño de muestra y periodo de levantamiento

El tamaño de muestra es de 2,587 (2,561 Encuestas Electrónicas, 26 CATI) respuestas después del procesamiento de datos y se levantó información del 1 al 21 de septiembre de 2023.

cripeso.com

cripeso 

T. 449 555 1473
contacto@cripeso.com

República de Belice 301
Santa Elena, 20230
Aguascalientes, Ags.