



Servicios de Consultoría S.C

Nosotros lo diseñamos,
lo creamos y lo hacemos real


**Resultados encuesta de Nuevo León
27 de Enero del 2025**



Aprobación / Desaprobación



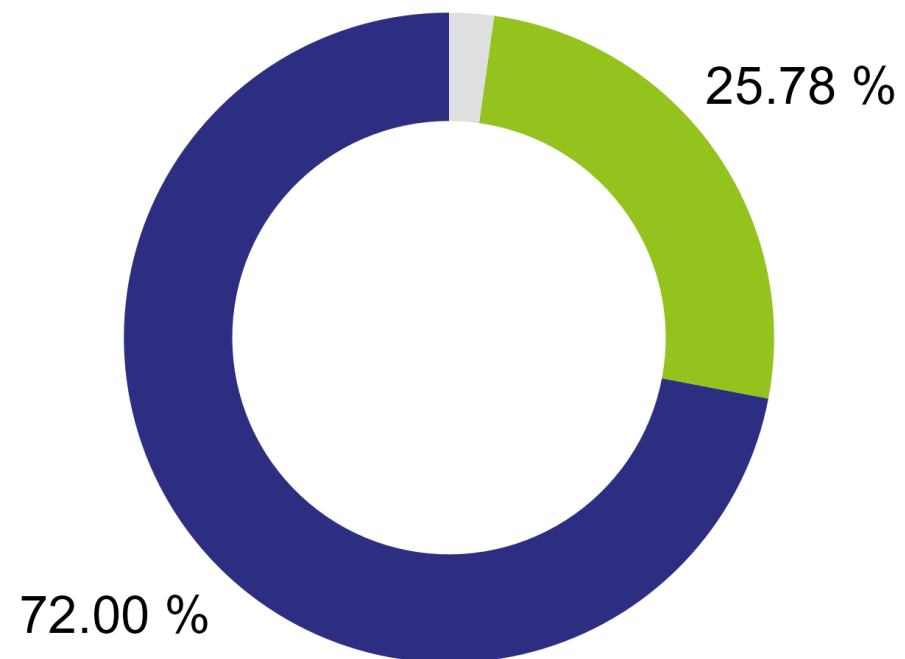
 contacto@cripeso.com

 449 555 1473

 www.cripeso.com

Con lo que usted sabe o ha escuchado, ¿aprueba o desaprueba el gobierno de Samuel Alejandro García Sepúlveda?


■ Aprueba ■ Desaprueba ■ No sabe/No responde



Comparación con el gobierno anterior

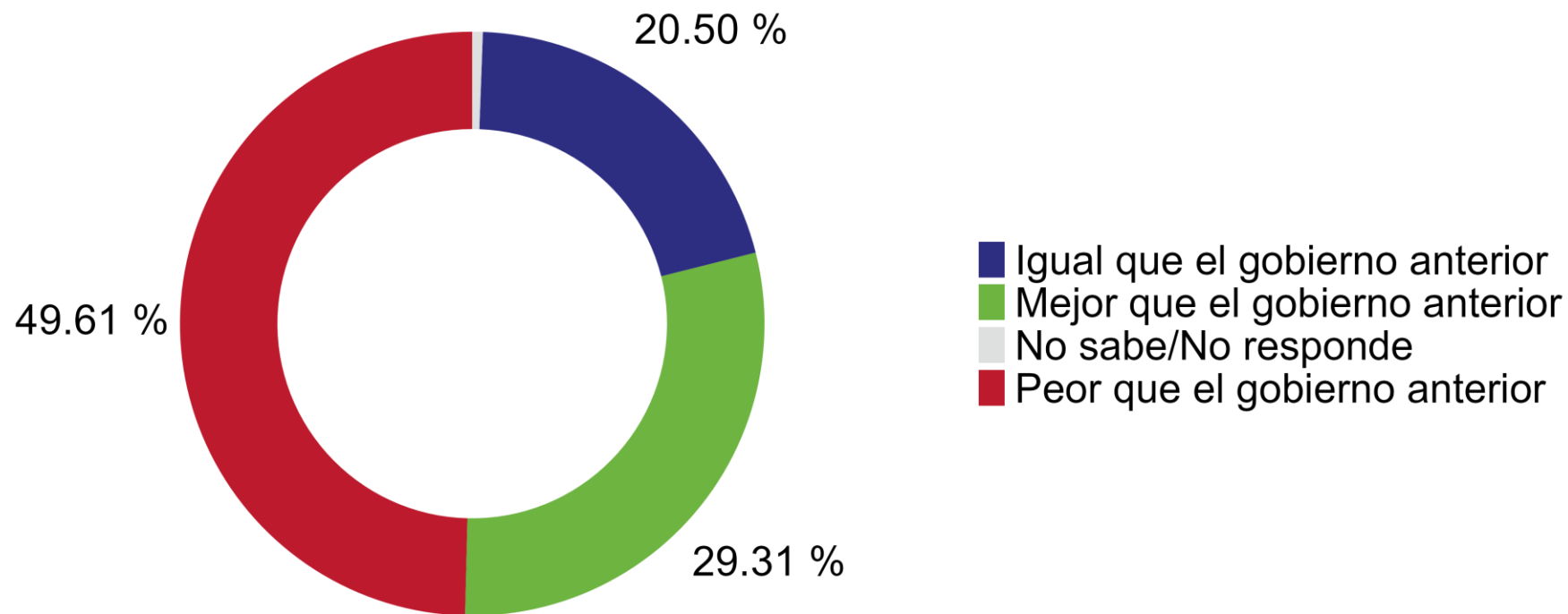


 contacto@cripeso.com

 449 555 1473

 www.cripeso.com


Comparado con el gobierno anterior de Jaime Heliodoro Rodríguez Calderón, ¿considera que el actual gobierno de Samuel Alejandro García Sepúlveda es..?



Desempeño del gobierno actual

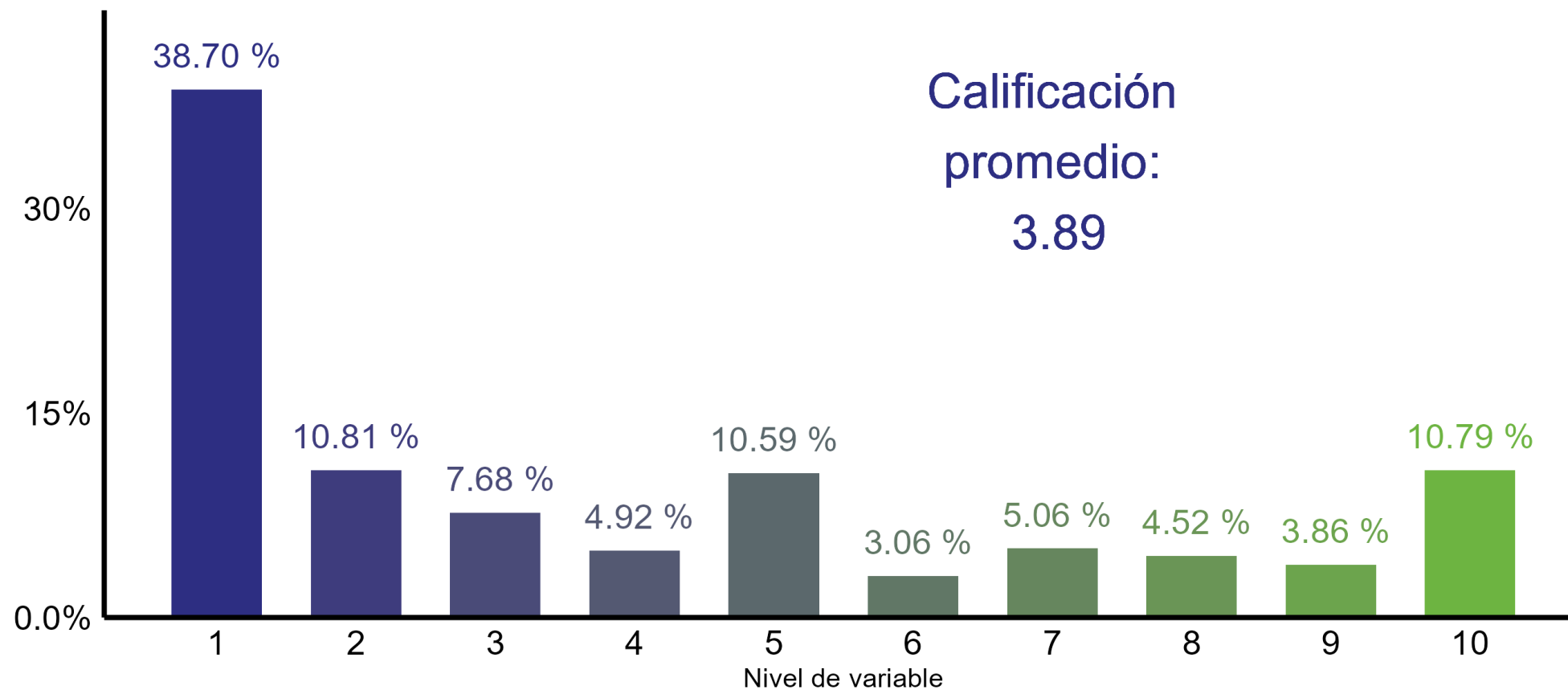


 contacto@cripeso.com

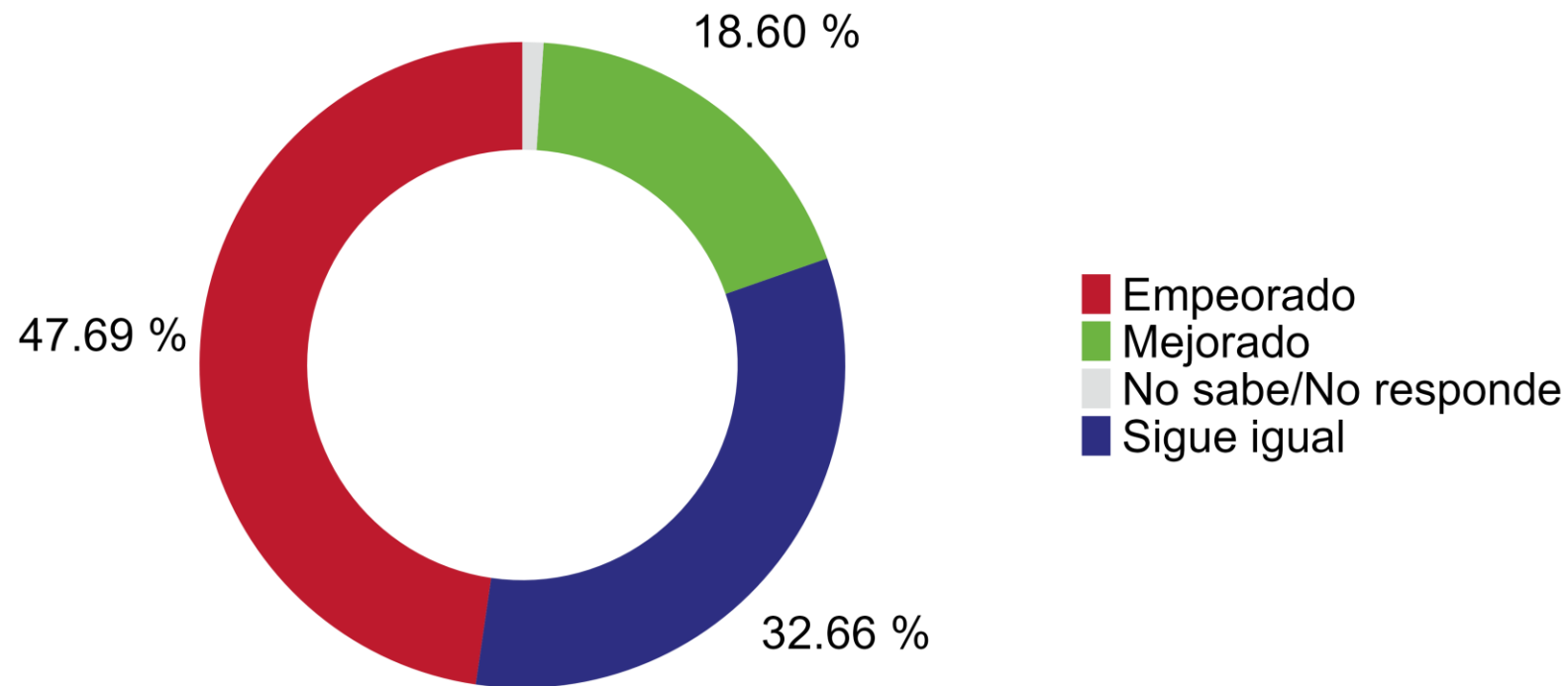
 449 555 1473

 www.cripeso.com

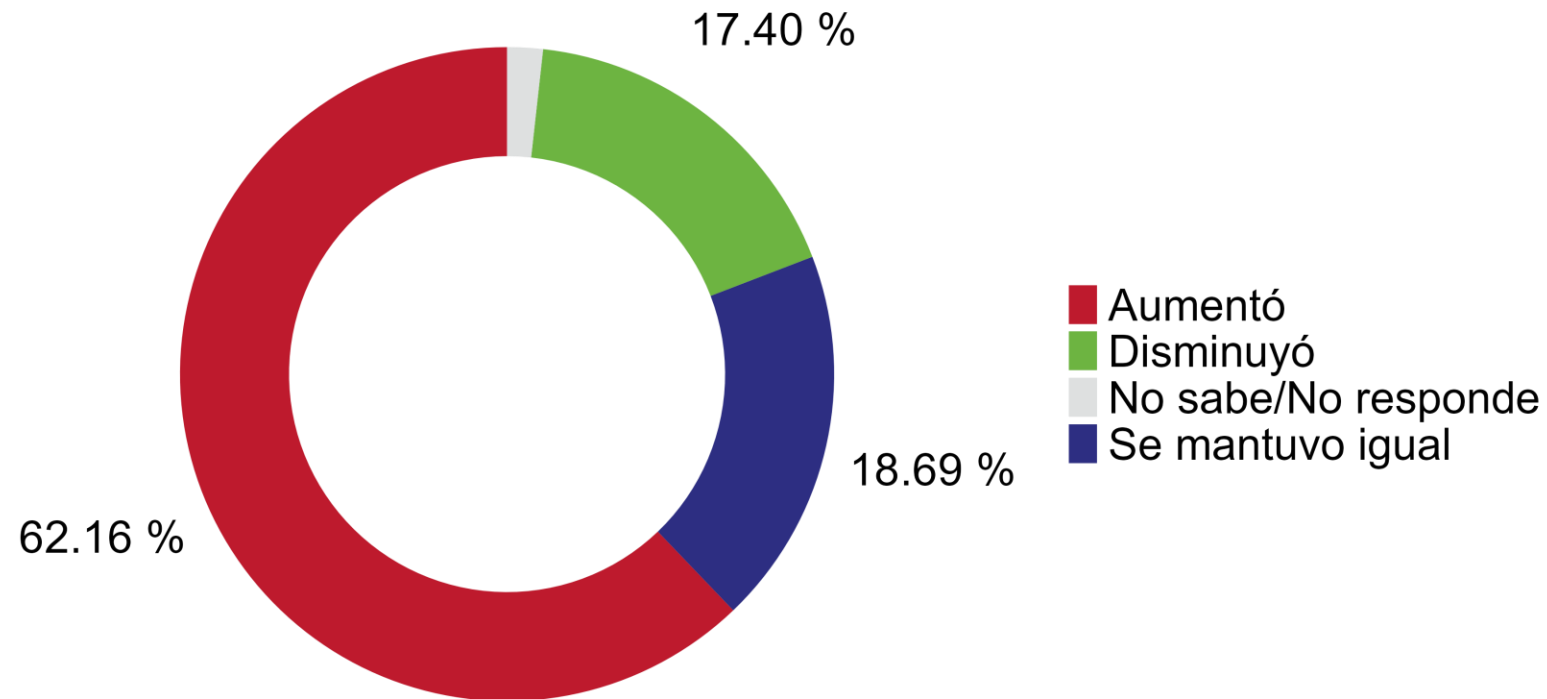
En la escala de 1 a 10, donde 1 es pésimo y 10 es excelente, ¿qué calificación le darías a la estrategia de combate en inseguridad implementada por Gobierno del Estado?



A su percepción, ¿considera que a partir de éste gobierno estatal su situación económica ha mejorado o empeorado?





¿Considera usted que durante éste gobierno estatal la corrupción?...



Principal problemática

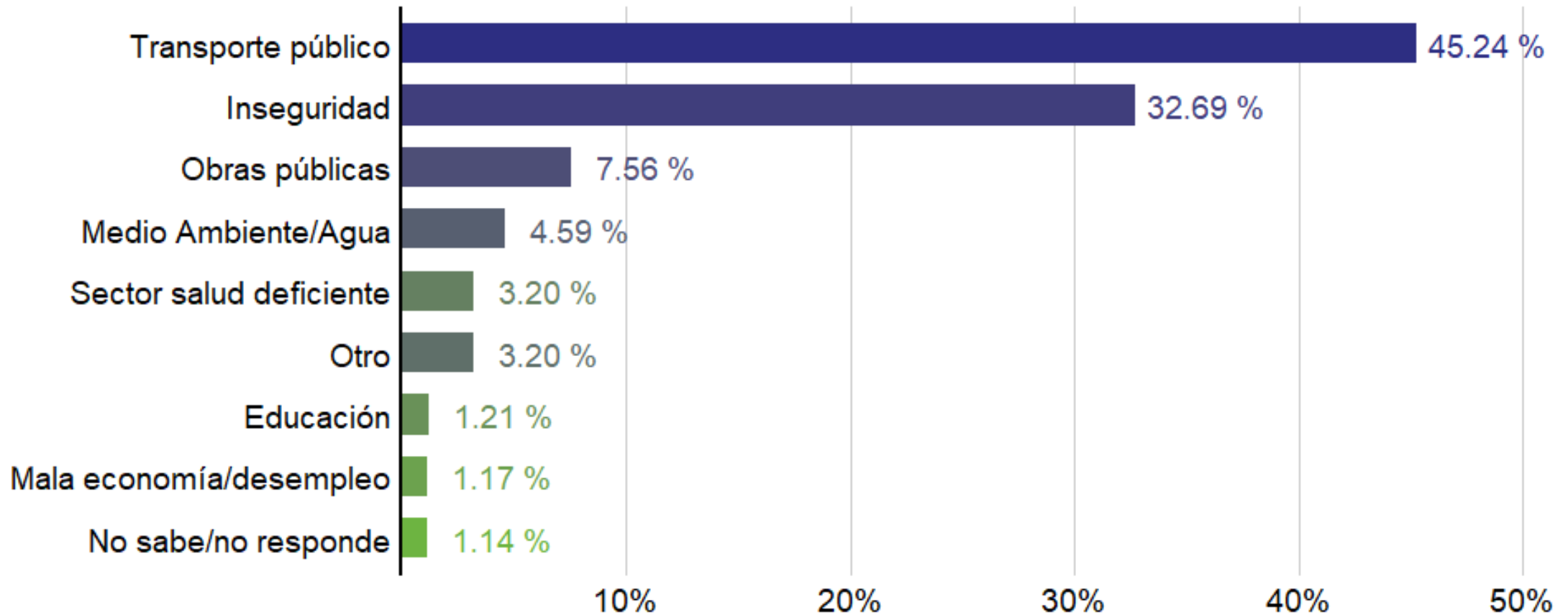


 contacto@cripeso.com

 449 555 1473

 www.cripeso.com

¿Cuál considera usted que es la principal problemática de su estado?



Metodología





Objetivo

Conocer la opinión de las personas de 18 y más años en el estado de Nuevo León sobre la aprobación/desaprobación del gobernador.



Diseño muestral

Las encuestas se realizaron de forma electrónica por autollenado, dispersando el formulario a través de la plataforma de Meta. Para calcular las probabilidades de inclusión, se hizo una estratificación de los códigos postales en función de la cantidad de población de 18 años y más, posteriormente se hizo una selección de códigos postales como primera etapa de selección y al interior de los códigos seleccionados, se supuso un muestreo aleatorio simple en función de las respuestas obtenidas como segunda etapa de selección.



Calidad en los datos

El diseño muestral garantiza un nivel de confianza del 95% con un error de diseño del 3.18 por ciento. Se utilizó el Censo de Población y Vivienda 2020 para hacer una post-estratificación y con ello disminuir el sesgo y aumentar la precisión.



Tamaño de muestra y periodo de levantamiento

El tamaño de muestra global es de 947 personas y se levantó información del 12 al 24 de Enero del 2025.



crippes 