



RANKING  
**GOBERNADORES**  
TRACKING HISTÓRICO  
DICIEMBRE 2025



[www.cripeso.com](http://www.cripeso.com)



[contacto@cripeso.com](mailto:contacto@cripeso.com)



Tel. 449 555 1473



RKG

**1**

**Manolo Jiménez**  
Coahuila

REGIÓN NORESTE



● Destacable  
**APROBACIÓN**

**64.95%**



**Metodología:**

Encuesta levantada por vía electrónica con un tamaño de muestra global Nacional de **48,000 personas** de 18 y más años durante el periodo del **2 al 16 de Diciembre de 2025**, con un nivel de confianza del 95% y un error promedio por estado de 2.53%



# RANKING GOBERNADORES

TRACKING HISTÓRICO | DICIEMBRE 2025



RKG **2** Mauricio Kuri  
Querétaro

REGIÓN CENTRO NORTE



● Destacable  
APROBACIÓN

**64.46%**



[www.cripeso.com](http://www.cripeso.com)  
[contacto@cripeso.com](mailto:contacto@cripeso.com)  
Tel. 449 555 1473

**Metodología:**

Encuesta levantada por vía electrónica con un tamaño de muestra global Nacional de **48,000 personas** de 18 y más años durante el periodo del **2 al 16 de Diciembre de 2025**, con un nivel de confianza del 95% y un error promedio por estado de 2.53%



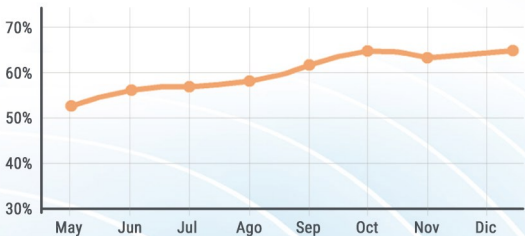
RKG  
**3** Samuel García  
Nuevo León

REGIÓN NORESTE



● Destacable  
**APROBACIÓN**

**64.31%**



**Metodología:**

Encuesta levantada por vía electrónica con un tamaño de muestra global Nacional de **48,000 personas** de 18 y más años durante el periodo del **2 al 16 de Diciembre de 2025**, con un nivel de confianza del 95% y un error promedio por estado de 2.53%



RKG  
**4** Clara Brugada  
Ciudad de México

REGIÓN CENTRO SUR



● Destacable  
APROBACIÓN

**64.30%**



**Metodología:**

Encuesta levantada por vía electrónica con un tamaño de muestra global Nacional de **48,000 personas** de 18 y más años durante el periodo del **2 al 16 de Diciembre de 2025**, con un nivel de confianza del 95% y un error promedio por estado de 2.53%



# RANKING GOBERNADORES

TRACKING HISTÓRICO | DICIEMBRE 2025



RKG **5** Denisse García  
Guanajuato

REGIÓN CENTRO NORTE



● Destacable  
APROBACIÓN

**63.92%**



[www.cripeso.com](http://www.cripeso.com)  
[contacto@cripeso.com](mailto:contacto@cripeso.com)  
Tel. 449 555 1473

**Metodología:**

Encuesta levantada por vía electrónica con un tamaño de muestra global Nacional de **48,000 personas** de 18 y más años durante el periodo del **2 al 16 de Diciembre de 2025**, con un nivel de confianza del 95% y un error promedio por estado de 2.53%



RKG

**6**

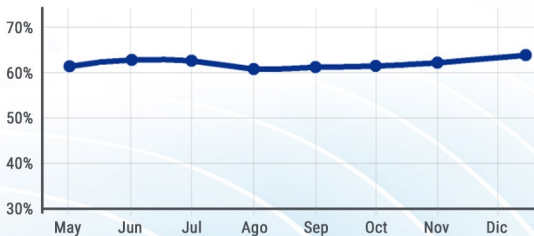
**Teresa Jiménez**  
Aguascalientes

REGIÓN CENTRO NORTE



● Destacable  
**APROBACIÓN**

**63.75%**





RKG  
**7** | Alejandro Armenta  
Puebla

REGIÓN ORIENTE



● Destacable  
**APROBACIÓN**

**61.88%**



**Metodología:**

Encuesta levantada por vía electrónica con un tamaño de muestra global Nacional de **48,000 personas** de 18 y más años durante el periodo del **2 al 16 de Diciembre de 2025**, con un nivel de confianza del 95% y un error promedio por estado de 2.53%



RKG  
**8**

**Delfina Gómez**  
Estado de México

REGIÓN CENTRO SUR



● Destacable  
**APROBACIÓN**

**59.87%**





RKG  
**9**

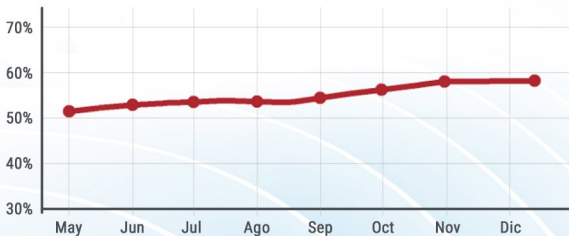
**Julio Menchaca**  
Hidalgo

REGIÓN ORIENTE



● Destacable  
**APROBACIÓN**

**58.35%**





# RANKING GOBERNADORES

TRACKING HISTÓRICO | DICIEMBRE 2025



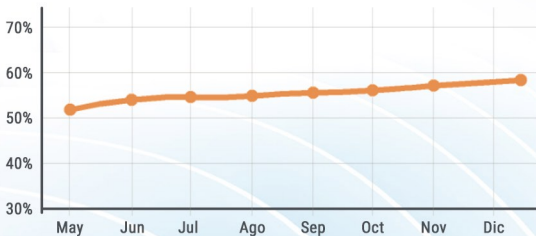
RKG **10** | Pablo Lemus  
Jalisco

REGIÓN OCCIDENTE



● Destacable APROBACIÓN

**58.00%**



[www.cripeso.com](http://www.cripeso.com)  
[contacto@cripeso.com](mailto:contacto@cripeso.com)  
Tel. 449 555 1473

**Metodología:**

Encuesta levantada por vía electrónica con un tamaño de muestra global Nacional de **48,000 personas** de 18 y más años durante el periodo del **2 al 16 de Diciembre de 2025**, con un nivel de confianza del 95% y un error promedio por estado de 2.53%



RKG  
**11**

**Esteban Villegas**  
Durango

REGIÓN NOROESTE



● Destacable  
**APROBACIÓN**

**55.74%**





RKG  
**12**

**Mara Lezama**  
Quintana Roo

REGIÓN SUR



● Destacable  
**APROBACIÓN**

**55.48%**





RKG  
**13**

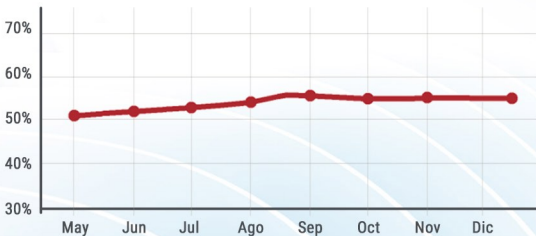
**Alfonso Durazo**  
Sonora

REGIÓN NOROESTE



● Aceptable  
**APROBACIÓN**

**54.90%**



**Metodología:**

Encuesta levantada por vía electrónica con un tamaño de muestra global Nacional de **48,000 personas** de 18 y más años durante el periodo del **2 al 16 de Diciembre de 2025**, con un nivel de confianza del 95% y un error promedio por estado de 2.53%

RKG  
**14**

**Eduardo Ramírez**  
Chiapas

REGIÓN SUR



● Aceptable  
**APROBACIÓN**

**54.14%**



**Metodología:**

Encuesta levantada por vía electrónica con un tamaño de muestra global Nacional de **48,000 personas** de 18 y más años durante el periodo del **2 al 16 de Diciembre de 2025**, con un nivel de confianza del 95% y un error promedio por estado de 2.53%



RKG  
**15** | **Javier May**  
Tabasco

REGIÓN SUR



● Aceptable  
**APROBACIÓN**

**53.64%**



**Metodología:**

Encuesta levantada por vía electrónica con un tamaño de muestra global Nacional de **48,000 personas** de 18 y más años durante el periodo del **2 al 16 de Diciembre de 2025**, con un nivel de confianza del 95% y un error promedio por estado de 2.53%



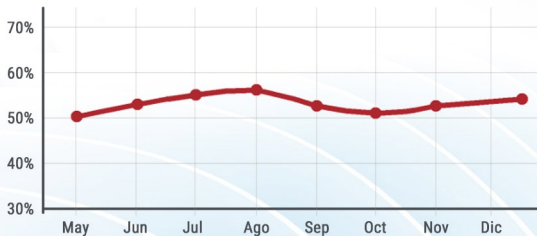
RKG  
**16** Evelyn Salgado  
Guerrero

REGIÓN CENTRO SUR



● Aceptable  
APROBACIÓN

**53.56%**





# RANKING GOBERNADORES

TRACKING HISTÓRICO | DICIEMBRE 2025

RKG  
**17**

**Salomón Jara**  
Oaxaca

REGIÓN ORIENTE



● Aceptable  
APROBACIÓN

**52.55%**



[www.cripeso.com](http://www.cripeso.com)  
[contacto@cripeso.com](mailto:contacto@cripeso.com)  
Tel. 449 555 1473

**Metodología:**

Encuesta levantada por vía electrónica con un tamaño de muestra global Nacional de **48,000 personas** de 18 y más años durante el periodo del **2 al 16 de Diciembre de 2025**, con un nivel de confianza del 95% y un error promedio por estado de 2.53%

RKG  
**18** **María Eugenia Campos**  
Chihuahua

REGIÓN NOROESTE



● Aceptable  
**APROBACIÓN**

**52.44%**



**Metodología:**

Encuesta levantada por vía electrónica con un tamaño de muestra global Nacional de **48,000 personas** de 18 y más años durante el periodo del **2 al 16 de Diciembre de 2025**, con un nivel de confianza del 95% y un error promedio por estado de 2.53%



RKG  
**19**

**Joaquín Díaz Mena**  
Yucatán

REGIÓN SUR



● Aceptable

**APROBACIÓN**

**52.28%**



**Metodología:**

Encuesta levantada por vía electrónica con un tamaño de muestra global Nacional de **48,000 personas** de 18 y más años durante el periodo del **2 al 16 de Diciembre de 2025**, con un nivel de confianza del 95% y un error promedio por estado de 2.53%



# RANKING GOBERNADORES

TRACKING HISTÓRICO | DICIEMBRE 2025

RKG | **20** Américo Villarreal  
Tamaulipas

REGIÓN NORESTE



● Aceptable  
APROBACIÓN

**51.41%**



[www.cripeso.com](http://www.cripeso.com)  
[contacto@cripeso.com](mailto:contacto@cripeso.com)  
Tel. 449 555 1473

**Metodología:**

Encuesta levantada por vía electrónica con un tamaño de muestra global Nacional de **48,000 personas** de 18 y más años durante el periodo del **2 al 16 de Diciembre de 2025**, con un nivel de confianza del 95% y un error promedio por estado de 2.53%



RKG  
**21**

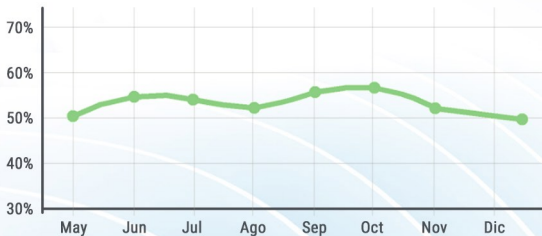
**Ricardo Gallardo**  
San Luis Potosí

REGIÓN CENTRO NORTE



● No aceptable  
**APROBACIÓN**

**49.75%**





# RANKING GOBERNADORES

TRACKING HISTÓRICO | DICIEMBRE 2025

RKG  
**22**

**Margarita González**  
Morelos

REGIÓN CENTRO SUR



● No aceptable  
**APROBACIÓN**

**48.53%**



[www.cripeso.com](http://www.cripeso.com)  
[contacto@cripeso.com](mailto:contacto@cripeso.com)  
Tel. 449 555 1473

**Metodología:**

Encuesta levantada por vía electrónica con un tamaño de muestra global Nacional de **48,000 personas** de 18 y más años durante el periodo del **2 al 16 de Diciembre de 2025**, con un nivel de confianza del 95% y un error promedio por estado de 2.53%



# RANKING GOBERNADORES

TRACKING HISTÓRICO | DICIEMBRE 2025



RKG  
**23**

**Rocío Nahle**  
Veracruz

REGIÓN ORIENTE



● No aceptable  
APROBACIÓN

**47.60%**



[www.cripeso.com](http://www.cripeso.com)  
[contacto@cripeso.com](mailto:contacto@cripeso.com)  
Tel. 449 555 1473

**Metodología:**

Encuesta levantada por vía electrónica con un tamaño de muestra global Nacional de **48,000 personas** de 18 y más años durante el periodo del **2 al 16 de Diciembre de 2025**, con un nivel de confianza del 95% y un error promedio por estado de 2.53%



RKG  
**24**

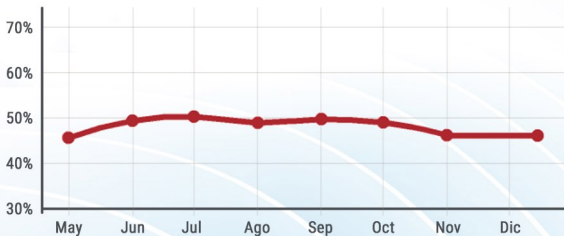
**Alfredo Ramírez**  
Michoacán

REGIÓN OCCIDENTE



No aceptable  
APROBACIÓN

**46.65%**



Metodología:

Encuesta levantada por vía electrónica con un tamaño de muestra global Nacional de **48,000 personas** de 18 y más años durante el periodo del **2 al 16 de Diciembre de 2025**, con un nivel de confianza del 95% y un error promedio por estado de 2.53%



# RANKING GOBERNADORES

TRACKING HISTÓRICO | DICIEMBRE 2025

RKG  
**25**

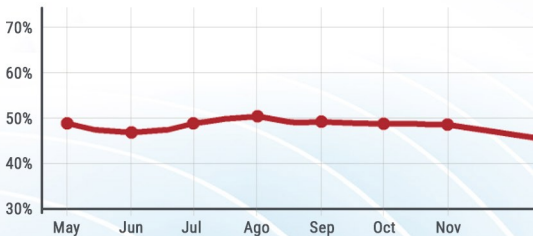
**Marina del Pilar Ávila**  
Baja California

REGIÓN NOROESTE



● No aceptable  
**APROBACIÓN**

**46.22%**



[www.cripeso.com](http://www.cripeso.com)  
[contacto@cripeso.com](mailto:contacto@cripeso.com)  
Tel. 449 555 1473

**Metodología:**

Encuesta levantada por vía electrónica con un tamaño de muestra global Nacional de **48,000 personas** de 18 y más años durante el periodo del **2 al 16 de Diciembre de 2025**, con un nivel de confianza del 95% y un error promedio por estado de 2.53%



RKG  
**26**

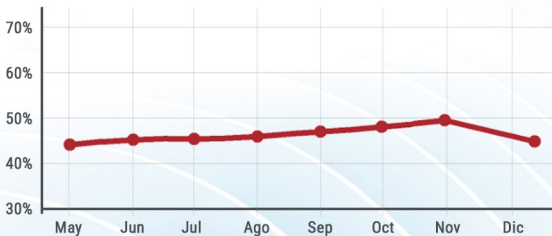
**Miguel Ángel Navarro**  
Nayarit

REGIÓN OCCIDENTE



● No aceptable  
**APROBACIÓN**

**45.31%**



RKG  
**27**

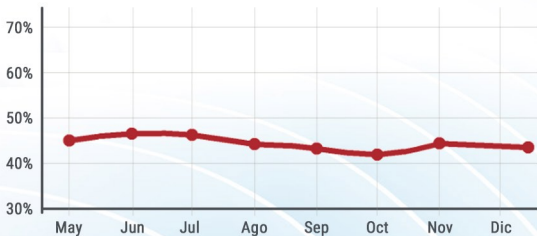
**Indira Vizcaíno**  
Colima

REGIÓN OCCIDENTE



● No aceptable  
**APROBACIÓN**

**43.97%**





RKG  
**28**

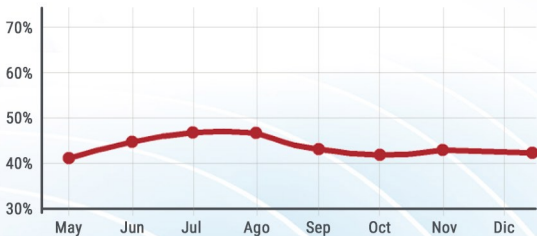
**Layda Sansores**  
Campeche

REGIÓN SUR



● No aceptable  
**APROBACIÓN**

**42.42%**



**Metodología:**

Encuesta levantada por vía electrónica con un tamaño de muestra global Nacional de **48,000 personas** de 18 y más años durante el periodo del **2 al 16 de Diciembre de 2025**, con un nivel de confianza del 95% y un error promedio por estado de 2.53%



# RANKING GOBERNADORES

TRACKING HISTÓRICO | DICIEMBRE 2025

RKG  
**29**

**Víctor Manuel Castro**  
Baja California Sur

REGIÓN NOROESTE



● No aceptable  
**APROBACIÓN**

**41.99%**



[www.cripeso.com](http://www.cripeso.com)  
[contacto@cripeso.com](mailto:contacto@cripeso.com)  
Tel. 449 555 1473

**Metodología:**

Encuesta levantada por vía electrónica con un tamaño de muestra global Nacional de **48,000 personas** de 18 y más años durante el periodo del **2 al 16 de Diciembre de 2025**, con un nivel de confianza del 95% y un error promedio por estado de 2.53%



RKG  
**30**

**Rubén Rocha Moya**  
Sinaloa

REGIÓN NOROESTE



● No aceptable  
**APROBACIÓN**

**40.37%**





RKG  
**31** | David Monreal  
Zacatecas

REGIÓN CENTRO NORTE



No aceptable  
APROBACIÓN

**38.86%**



Metodología:

Encuesta levantada por vía electrónica con un tamaño de muestra global Nacional de **48,000 personas** de 18 y más años durante el periodo del **2 al 16 de Diciembre de 2025**, con un nivel de confianza del 95% y un error promedio por estado de 2.53%

RKG  
**32**

**Lorena Cuéllar**  
Tlaxcala

REGIÓN ORIENTE



● No aceptable  
**APROBACIÓN**

**37.16%**



**Metodología:**

Encuesta levantada por vía electrónica con un tamaño de muestra global Nacional de **48,000 personas** de 18 y más años durante el periodo del **2 al 16 de Diciembre de 2025**, con un nivel de confianza del 95% y un error promedio por estado de 2.53%



## METODOLOGÍA

### **Objetivo**

Conocer la opinión de la ciudadanía de 18 años y más que residen en la República Mexicana sobre su satisfacción con el desempeño de su gobernador (a).

### **Diseño muestral**

Las encuestas se realizaron de forma electrónica por autollenado dispersando el formulario a través de las plataformas de Meta. Para calcular las probabilidades de inclusión se hizo una estratificación de los códigos postales en función de la cantidad de población de 18 años y más posteriormente se hizo una selección de códigos postales como primera etapa de selección y al interior de los códigos seleccionados se supuso un muestreo aleatorio simple en función de las respuestas obtenidas como segunda etapa de selección.

### **Calidad en los datos**

El diseño muestral garantiza un nivel de confianza del 95% con un error de diseño promedio de 2.53% por entidad federativa. Se utilizó el Censo de Población y Vivienda 2020 para hacer una post estratificación y con ello disminuir el sesgo y aumentar la precisión.

### **Tamaño de muestra y periodo de levantamiento**

El tamaño de muestra global es de 48,000 personas y se levantó información del 02 al 16 de diciembre del 2025.