



RANKING
GOBERNADORES
TRACKING HISTÓRICO
ENERO 2026



www.cripeso.com



contacto@cripeso.com



Tel. 449 555 1473



RKG
1 | **Manolo Jiménez**
Coahuila

REGIÓN NORESTE



● Destacable
APROBACIÓN

64.38%



Metodología:

Encuesta levantada por vía electrónica con un tamaño de muestra global Nacional de **49,000 personas** de 18 y más años durante el periodo del **1 al 15 de Enero de 2026**, con un nivel de confianza del 95% y un error promedio por estado de 2.43%



RANKING GOBERNADORES

TRACKING HISTÓRICO | ENERO 2026



RKG **2** Teresa Jiménez
Aguascalientes

REGIÓN CENTRO NORTE



● Destacable
APROBACIÓN

64.31%



www.cripeso.com
contacto@cripeso.com
Tel. 449 555 1473

Metodología:

Encuesta levantada por vía electrónica con un tamaño de muestra global Nacional de **49,000 personas** de 18 y más años durante el periodo del **1 al 15 de Enero de 2026**, con un nivel de confianza del 95% y un error promedio por estado de 2.43%



RANKING GOBERNADORES

TRACKING HISTÓRICO | ENERO 2026



RKG
3 Mauricio Kuri
Querétaro

REGIÓN CENTRO NORTE



● Destacable
APROBACIÓN

62.87%



www.cripeso.com
contacto@cripeso.com
Tel. 449 555 1473

Metodología:

Encuesta levantada por vía electrónica con un tamaño de muestra global Nacional de **49,000 personas** de 18 y más años durante el periodo del **1 al 15 de Enero de 2026**, con un nivel de confianza del 95% y un error promedio por estado de 2.43%



RANKING GOBERNADORES

TRACKING HISTÓRICO | ENERO 2026



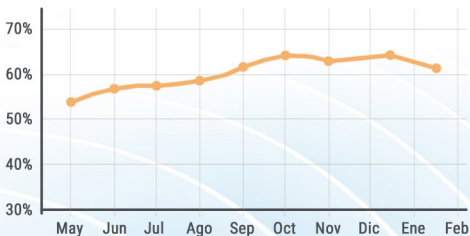
RKG
4 Samuel García
Nuevo León

REGIÓN NORESTE



● Destacable
APROBACIÓN

61.36%



www.cripeso.com
contacto@cripeso.com
Tel. 449 555 1473

Metodología:

Encuesta levantada por vía electrónica con un tamaño de muestra global Nacional de **49,000 personas** de 18 y más años durante el periodo del **1 al 15 de Enero de 2026**, con un nivel de confianza del 95% y un error promedio por estado de 2.43%



RANKING GOBERNADORES

TRACKING HISTÓRICO | ENERO 2026



RKG
5

Clara Brugada

Ciudad de México

REGIÓN CENTRO SUR



● Destacable
APROBACIÓN

60.84%



www.cripeso.com
contacto@cripeso.com
Tel. 449 555 1473

Metodología:

Encuesta levantada por vía electrónica con un tamaño de muestra global Nacional de **49,000 personas** de 18 y más años durante el periodo del **1 al 15 de Enero de 2026**, con un nivel de confianza del 95% y un error promedio por estado de 2.43%



RKG
6

Alejandro Armenta
 Puebla

REGIÓN ORIENTE



● Destacable
APROBACIÓN

60.47%



Metodología:

Encuesta levantada por vía electrónica con un tamaño de muestra global Nacional de **49,000 personas** de 18 y más años durante el periodo del **1 al 15 de Enero de 2026**, con un nivel de confianza del 95% y un error promedio por estado de 2.43%



RKG
7 | **Denisse García**
Guanajuato

REGIÓN CENTRO NORTE



● Destacable
APROBACIÓN

60.21%





RKG **8** **Delfina Gómez**
Estado de México

REGIÓN CENTRO SUR



● Destacable
APROBACIÓN

58.44%



Metodología:

Encuesta levantada por vía electrónica con un tamaño de muestra global Nacional de **49,000 personas** de 18 y más años durante el periodo del **1 al 15 de Enero de 2026**, con un nivel de confianza del 95% y un error promedio por estado de 2.43%



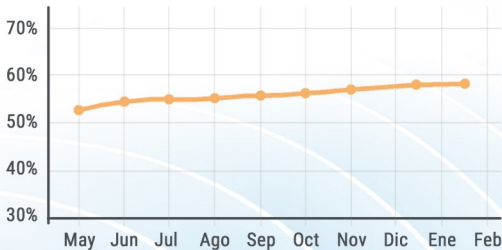
RKG | **Pablo Lemus**
Jalisco

REGIÓN OCCIDENTE



● Destacable
APROBACIÓN

58.25%



RKG | **10** | **Julio Menchaca**
Hidalgo

REGIÓN ORIENTE

● Destacable
APROBACIÓN

57.39%





RANKING GOBERNADORES

TRACKING HISTÓRICO | ENERO 2026

RKG
11

Mara Lezama
Quintana Roo

REGIÓN SUR



● Destacable
APROBACIÓN

55.96%



www.cripeso.com
contacto@cripeso.com
Tel. 449 555 1473

Metodología:

Encuesta levantada por vía electrónica con un tamaño de muestra global Nacional de **49,000 personas** de 18 y más años durante el periodo del **1 al 15 de Enero de 2026**, con un nivel de confianza del 95% y un error promedio por estado de 2.43%

RKG
12 María Eugenia Campos
Chihuahua

REGIÓN NOROESTE

● Aceptable
APROBACIÓN

54.84%





RKG
13

Eduardo Ramírez
Chiapas

REGIÓN SUR



● Aceptable
APROBACIÓN

53.66%



Metodología:

Encuesta levantada por vía electrónica con un tamaño de muestra global Nacional de **49,000 personas** de 18 y más años durante el periodo del **1 al 15 de Enero de 2026**, con un nivel de confianza del 95% y un error promedio por estado de 2.43%



RKG
14 | **Alfonso Durazo**
Sonora

REGIÓN NOROESTE



● Aceptable
APROBACIÓN

53.54%



Metodología:

Encuesta levantada por vía electrónica con un tamaño de muestra global Nacional de **49,000 personas** de 18 y más años durante el periodo del **1 al 15 de Enero de 2026**, con un nivel de confianza del 95% y un error promedio por estado de 2.43%



RKG
15 Evelyn Salgado
Guerrero

REGIÓN CENTRO SUR



● Aceptable
APROBACIÓN

52.38%



Metodología:

Encuesta levantada por vía electrónica con un tamaño de muestra global Nacional de **49,000 personas** de 18 y más años durante el periodo del **1 al 15 de Enero de 2026**, con un nivel de confianza del 95% y un error promedio por estado de 2.43%



RKG
16 | **Esteban Villegas**
Durango

REGIÓN NOROESTE



● Aceptable
APROBACIÓN

52.23%





RKG
17

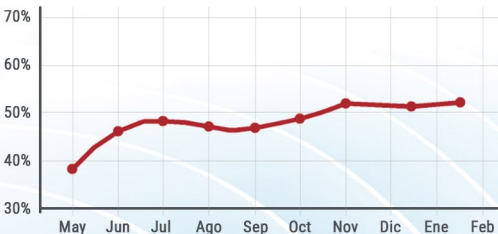
Américo Villareal
Tamaulipas

REGIÓN NORESTE



● Aceptable
APROBACIÓN

52.22%



Metodología:

Encuesta levantada por vía electrónica con un tamaño de muestra global Nacional de **49,000 personas** de 18 y más años durante el periodo del **1 al 15 de Enero de 2026**, con un nivel de confianza del 95% y un error promedio por estado de 2.43%



RKG
18

Joaquín Díaz Mena
Yucatán

REGIÓN SUR



● Aceptable
APROBACIÓN

51.84%



Metodología:

Encuesta levantada por vía electrónica con un tamaño de muestra global Nacional de **49,000 personas** de 18 y más años durante el periodo del **1 al 15 de Enero de 2026**, con un nivel de confianza del 95% y un error promedio por estado de 2.43%

RKG
19 | **Javier May**
Tabasco

REGIÓN SUR

● Aceptable
APROBACIÓN

50.50%



Metodología:

Encuesta levantada por vía electrónica con un tamaño de muestra global Nacional de **49,000 personas** de 18 y más años durante el periodo del **1 al 15 de Enero de 2026**, con un nivel de confianza del 95% y un error promedio por estado de 2.43%

RKG
20 | **Salomón Jara**
 Oaxaca

REGIÓN ORIENTE



● No aceptable
APROBACIÓN

49.36%



Metodología:



RANKING GOBERNADORES

TRACKING HISTÓRICO | ENERO 2026

RKG
21

Rocío Nahle
Veracruz

REGIÓN ORIENTE



● No aceptable
APROBACIÓN

48.35%



www.cripeso.com
contacto@cripeso.com
Tel. 449 555 1473

Metodología:

Encuesta levantada por vía electrónica con un tamaño de muestra global Nacional de **49,000 personas** de 18 y más años durante el periodo del **1 al 15 de Enero de 2026**, con un nivel de confianza del 95% y un error promedio por estado de 2.43%

RKG
22

Marina del Pilar Ávila
Baja California

REGIÓN NOROESTE



● No aceptable
APROBACIÓN

46.45%



Metodología:

Encuesta levantada por vía electrónica con un tamaño de muestra global Nacional de **49,000 personas** de 18 y más años durante el periodo del **1 al 15 de Enero de 2026**, con un nivel de confianza del 95% y un error promedio por estado de 2.43%

RKG
23 | **Ricardo Gallardo**
San Luis Potosí

REGIÓN CENTRO NORTE



● No aceptable
APROBACIÓN

46.39%



RKG **24** | **Margarita González**
Morelos

REGIÓN CENTRO SUR



● No aceptable
APROBACIÓN

45.46%



Metodología:

Encuesta levantada por vía electrónica con un tamaño de muestra global Nacional de **49,000 personas** de 18 y más años durante el periodo del **1 al 15 de Enero de 2026**, con un nivel de confianza del 95% y un error promedio por estado de 2.43%

RKG
25

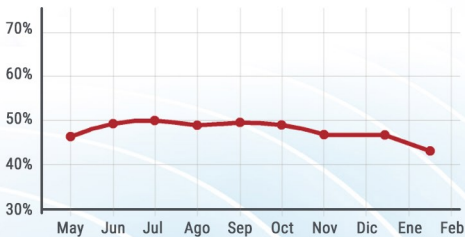
Alfredo Ramírez
Michoacán

REGIÓN OCCIDENTE



● No aceptable
APROBACIÓN

43.05%



Metodología:

Encuesta levantada por vía electrónica con un tamaño de muestra global Nacional de **49,000 personas** de 18 y más años durante el periodo del **1 al 15 de Enero de 2026**, con un nivel de confianza del 95% y un error promedio por estado de 2.43%



RKG
26

Indira Vizcaíno
Colima

REGIÓN OCCIDENTE



● No aceptable
APROBACIÓN

42.96%



Metodología:

Encuesta levantada por vía electrónica con un tamaño de muestra global Nacional de **49,000 personas** de 18 y más años durante el periodo del **1 al 15 de Enero de 2026**, con un nivel de confianza del 95% y un error promedio por estado de 2.43%



RKG
27

Miguel Ángel Navarro
Nayarit

REGIÓN OCCIDENTE



● No aceptable
APROBACIÓN

42.13%



Metodología:

Encuesta levantada por vía electrónica con un tamaño de muestra global Nacional de **49,000 personas** de 18 y más años durante el periodo del **1 al 15 de Enero de 2026**, con un nivel de confianza del 95% y un error promedio por estado de 2.43%



RKG
28

Víctor Manuel Castro
Baja California Sur

REGIÓN NOROESTE



● No aceptable
APROBACIÓN

41.73%



Metodología:

Encuesta levantada por vía electrónica con un tamaño de muestra global Nacional de **49,000 personas** de 18 y más años durante el periodo del **1 al 15 de Enero de 2026**, con un nivel de confianza del 95% y un error promedio por estado de 2.43%



RKG
29

Layda Sansores
Campeche

REGIÓN SUR



● No aceptable
APROBACIÓN

41.31%



Metodología:

Encuesta levantada por vía electrónica con un tamaño de muestra global Nacional de **49,000 personas** de 18 y más años durante el periodo del **1 al 15 de Enero de 2026**, con un nivel de confianza del 95% y un error promedio por estado de 2.43%



RKG
30

Rubén Rocha Moya
Sinaloa

REGIÓN NOROESTE



● No aceptable
APROBACIÓN

40.88%



RKG
31

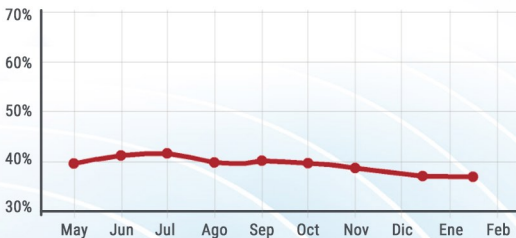
Lorena Cuéllar
Tlaxcala

REGIÓN ORIENTE



● No aceptable
APROBACIÓN

36.98%



Metodología:

Encuesta levantada por vía electrónica con un tamaño de muestra global Nacional de **49,000 personas** de 18 y más años durante el periodo del **1 al 15 de Enero de 2026**, con un nivel de confianza del 95% y un error promedio por estado de 2.43%



RKG
32 | **David Monreal**
Zacatecas

REGIÓN CENTRO NORTE



● No aceptable
APROBACIÓN

35.61%



Metodología:

Encuesta levantada por vía electrónica con un tamaño de muestra global Nacional de **49,000 personas** de 18 y más años durante el periodo del **1 al 15 de Enero de 2026**, con un nivel de confianza del 95% y un error promedio por estado de 2.43%



METODOLOGÍA

Objetivo

Conocer la opinión de la ciudadanía de 18 años y más que residen en la República Mexicana sobre su satisfacción con el desempeño de su gobernador (a).

Diseño muestral

Las encuestas se realizaron de forma electrónica por autollenado dispersando el formulario a través de las plataformas de Meta. Para calcular las probabilidades de inclusión se hizo una estratificación de los códigos postales en función de la cantidad de población de 18 años y más posteriormente se hizo una selección de códigos postales como primera etapa de selección y al interior de los códigos seleccionados se supuso un muestreo aleatorio simple en función de las respuestas obtenidas como segunda etapa de selección.

Calidad en los datos

El diseño muestral garantiza un nivel de confianza del 95% con un error de diseño promedio de 2.43% por entidad federativa. Se utilizó el Censo de Población y Vivienda 2020 para hacer una post estratificación y con ello disminuir el sesgo y aumentar la precisión.

Tamaño de muestra y periodo de levantamiento

El tamaño de muestra global es de 49,000 personas y se levantó información del 01 al 15 de enero del 2026.