



RANKING POR PARTIDO  
**GOBERNADORES**  
ENERO 2026



[www.cripeso.com](http://www.cripeso.com)




[contacto@cripeso.com](mailto:contacto@cripeso.com)



Tel. 449 555 1473

**morena**  
 La esperanza de México



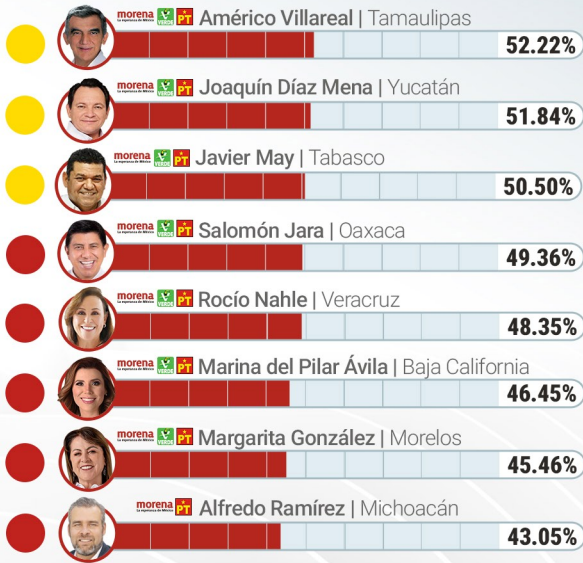
● Destacable ● Aceptable ● No aceptable

**Metodología:**

Encuesta levantada por vía electrónica con un tamaño de muestra global Nacional de 49,000 personas de 18 y más años durante el periodo del 1 al 15 de Enero de 2026, con un nivel de confianza del 95% y un error promedio por estado de 2.43%

**morena**

La esperanza de México



● Destacable ● Aceptable ● No aceptable

Metodología:

Encuesta levantada por vía electrónica con un tamaño de muestra global Nacional de 49,000 personas de 18 y más años durante el periodo del 1 al 15 de Enero de 2026, con un nivel de confianza del 95% y un error promedio por estado de 2.43%

# morena


La esperanza de México



● Destacable ● Aceptable ● No aceptable

#### Metodología:

Encuesta levantada por vía electrónica con un tamaño de muestra global Nacional de 49,000 personas de 18 y más años durante el periodo del 1 al 15 de Enero de 2026, con un nivel de confianza del 95% y un error promedio por estado de 2.43%



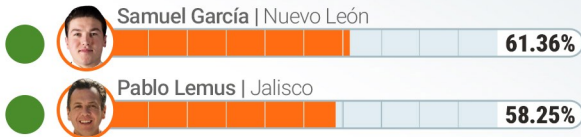
● Destacable ● Aceptable ● No aceptable

**Metodología:**

Encuesta levantada por vía electrónica con un tamaño de muestra global Nacional de **49,000 personas** de 18 y más años durante el periodo del **1 al 15 de Enero de 2026**, con un nivel de confianza del 95% y un error promedio por estado de 2.43%




**MOVIMIENTO  
CIUDADANO**



● Destacable ● Aceptable ● No aceptable

**Metodología:**

Encuesta levantada por vía electrónica con un tamaño de muestra global Nacional de **49,000 personas** de 18 y más años durante el periodo del **1 al 15 de Enero de 2026**, con un nivel de confianza del 95% y un error promedio por estado de 2.43%



● Destacable ● Aceptable ● No aceptable

**Metodología:**

Encuesta levantada por vía electrónica con un tamaño de muestra global Nacional de **49,000 personas** de 18 y más años durante el periodo del **1 al 15 de Enero de 2026**, con un nivel de confianza del 95% y un error promedio por estado de 2.43%



● Destacable ● Aceptable ● No aceptable

**Metodología:**

Encuesta levantada por vía electrónica con un tamaño de muestra global Nacional de **49,000 personas** de 18 y más años durante el periodo del **1 al 15 de Enero de 2026**, con un nivel de confianza del 95% y un error promedio por estado de 2.43%



## METODOLOGÍA

### Objetivo

Conocer la opinión de la ciudadanía de 18 años y más que residen en la República Mexicana sobre su satisfacción con el desempeño de su gobernador (a).

### Diseño muestral

Las encuestas se realizaron de forma electrónica por autollenado dispersando el formulario a través de las plataformas de Meta. Para calcular las probabilidades de inclusión se hizo una estratificación de los códigos postales en función de la cantidad de población de 18 años y más posteriormente se hizo una selección de códigos postales como primera etapa de selección y al interior de los códigos seleccionados se supuso un muestreo aleatorio simple en función de las respuestas obtenidas como segunda etapa de selección.

### Calidad en los datos

El diseño muestral garantiza un nivel de confianza del 95% con un error de diseño promedio de 2.43% por entidad federativa. Se utilizó el Censo de Población y Vivienda 2020 para hacer una post estratificación y con ello disminuir el sesgo y aumentar la precisión.

### Tamaño de muestra y periodo de levantamiento

El tamaño de muestra global es de 49,000 personas y se levantó información del 01 al 15 de enero del 2026.