



RANKING POR PARTIDO GOBERNADORES

ABRIL 2026



www.cripeso.com



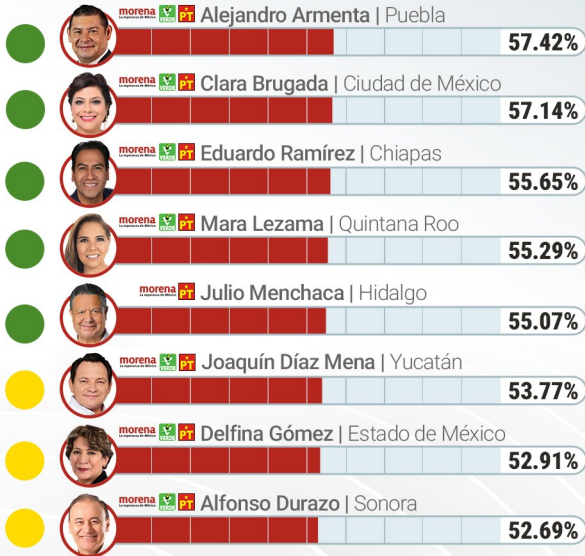
contacto@cripeso.com



Tel. 449 555 1473

morena

La esperanza de México



● Destacable ● Aceptable ● No aceptable

Metodología:

Encuesta levantada por vía electrónica con un tamaño de muestra global Nacional de 55,000 personas de 18 y más años durante el periodo del 1 al 14 de Abril de 2026, con un nivel de confianza del 95% y un error promedio por estado de 2.36%

morena

La esperanza de México



● Destacable ● Aceptable ● No aceptable

Metodología:

Encuesta levantada por vía electrónica con un tamaño de muestra global Nacional de 55,000 personas de 18 y más años durante el periodo del 1 al 14 de Abril de 2026, con un nivel de confianza del 95% y un error promedio por estado de 2.36%

morena


La esperanza de México



● Destacable ● Aceptable ● No aceptable

Metodología:


Encuesta levantada por vía electrónica con un tamaño de muestra global Nacional de 55,000 personas de 18 y más años durante el periodo del 1 al 14 de Abril de 2026, con un nivel de confianza del 95% y un error promedio por estado de 2.36%



● Destacable ● Aceptable ● No aceptable

Metodología:

Encuesta levantada por vía electrónica con un tamaño de muestra global Nacional de 55,000 personas de 18 y más años durante el periodo del 1 al 14 de Abril de 2026, con un nivel de confianza del 95% y un error promedio por estado de 2.36%



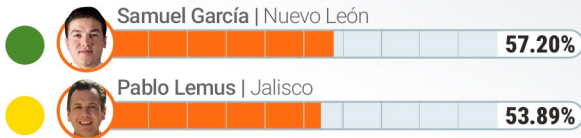
● Destacable ● Aceptable ● No aceptable

Metodología:

Encuesta levantada por vía electrónica con un tamaño de muestra global Nacional de **55,000 personas** de 18 y más años durante el periodo del **1 al 14 de Abril de 2026**, con un nivel de confianza del 95% y un error promedio por estado de 2.36%



**MOVIMIENTO
CIUDADANO**



● Destacable ● Aceptable ● No aceptable

Metodología:

Encuesta levantada por vía electrónica con un tamaño de muestra global Nacional de **55,000 personas** de 18 y más años durante el periodo del **1 al 14 de Abril de 2026**, con un nivel de confianza del 95% y un error promedio por estado de 2.36%



● Destacable ● Aceptable ● No aceptable

Metodología:

Encuesta levantada por vía electrónica con un tamaño de muestra global Nacional de **55,000 personas** de 18 y más años durante el periodo del **1 al 14 de Abril de 2026**, con un nivel de confianza del 95% y un error promedio por estado de 2.36%



METODOLOGÍA

Objetivo

Conocer la opinión de la ciudadanía de 18 años y más que residen en la República Mexicana sobre su satisfacción con el desempeño de su gobernador (a).

Diseño muestral

Las encuestas se realizaron de forma electrónica por autollenado dispersando el formulario a través de las plataformas de Meta. Para calcular las probabilidades de inclusión se hizo una estratificación de los códigos postales en función de la cantidad de población de 18 años y más posteriormente se hizo una selección de códigos postales como primera etapa de selección y al interior de los códigos seleccionados se supuso un muestreo aleatorio simple en función de las respuestas obtenidas como segunda etapa de selección.

Calidad en los datos

El diseño muestral garantiza un nivel de confianza del 95% con un error de diseño promedio de 2.36% por entidad federativa. Se utilizó el Censo de Población y Vivienda 2020 para hacer una post estratificación y con ello disminuir el sesgo y aumentar la precisión.

Tamaño de muestra y periodo de levantamiento

El tamaño de muestra global es de 55,000 personas y se levantó información del 01 al 14 de Abril del 2026.