



RANKING  
**GOBERNADORES**  
TRACKING HISTÓRICO

MAYO 2026



[www.cripeso.com](http://www.cripeso.com) | [contacto@cripeso.com](mailto:contacto@cripeso.com) | Tel. 449 555 1473



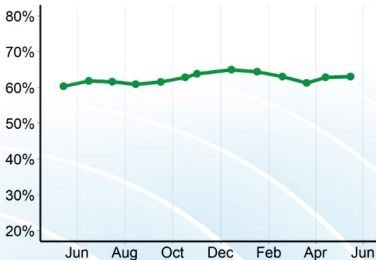
RKG  
**1** | **Manolo Jiménez**  
Coahuila

REGIÓN NORESTE



● Destacable  
**APROBACIÓN**

**62.98%**



**Metodología:**

Encuesta levantada por vía electrónica con un tamaño de muestra global Nacional de **56,000 personas** de 18 y más años durante el periodo del **2 al 16 de Mayo de 2026**, con un nivel de confianza del 95% y un error promedio por estado de 2.36%



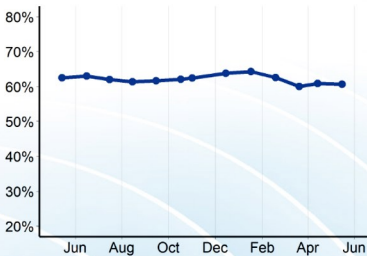
RKG  
**2** | **Teresa Jiménez**  
Aguascalientes

REGIÓN CENTRO NORTE



● Destacable  
**APROBACIÓN**

**60.63%**



**Metodología:**

Encuesta levantada por vía electrónica con un tamaño de muestra global Nacional de **56,000 personas** de 18 y más años durante el periodo del **2 al 16 de Mayo de 2026**, con un nivel de confianza del 95% y un error promedio por estado de 2.36%



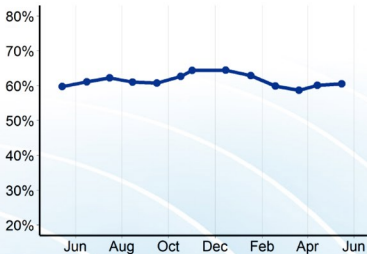
RKG  
**3** Mauricio Kuri  
Querétaro

REGIÓN CENTRO NORTE



● Destacable  
APROBACIÓN

**60.53%**



**Metodología:**

Encuesta levantada por vía electrónica con un tamaño de muestra global Nacional de **56,000 personas** de 18 y más años durante el periodo del **2 al 16 de Mayo de 2026**, con un nivel de confianza del 95% y un error promedio por estado de 2.36%



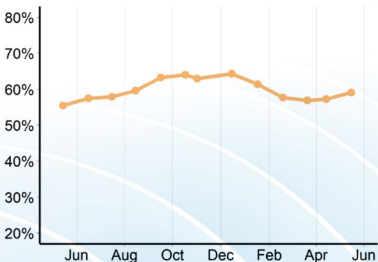
RKG  
**4** Samuel García  
Nuevo León

REGIÓN NORESTE



● Destacable  
**APROBACIÓN**

**59.09%**



**Metodología:**

Encuesta levantada por vía electrónica con un tamaño de muestra global Nacional de **56,000 personas** de 18 y más años durante el periodo del **2 al 16 de Mayo de 2026**, con un nivel de confianza del 95% y un error promedio por estado de 2.36%

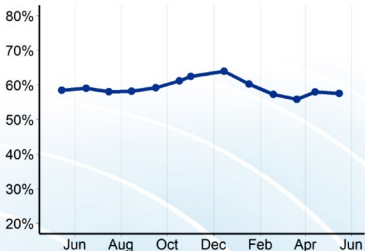


RKG  
**5** Denisse García  
Guanajuato

REGIÓN CENTRO NORTE

● Destacable  
APROBACIÓN

**57.55%**



**Metodología:**

Encuesta levantada por vía electrónica con un tamaño de muestra global Nacional de **56,000 personas** de 18 y más años durante el periodo del **2 al 16 de Mayo de 2026**, con un nivel de confianza del 95% y un error promedio por estado de 2.36%



RKG  
**6**

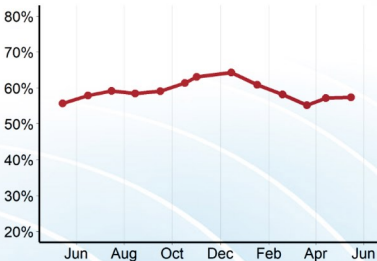
**Clara Brugada**  
Ciudad de México

REGIÓN CENTRO SUR



● Destacable  
**APROBACIÓN**

**57.35%**



**Metodología:**

Encuesta levantada por vía electrónica con un tamaño de muestra global Nacional de **56,000 personas** de 18 y más años durante el periodo del **2 al 16 de Mayo de 2026**, con un nivel de confianza del 95% y un error promedio por estado de 2.36%



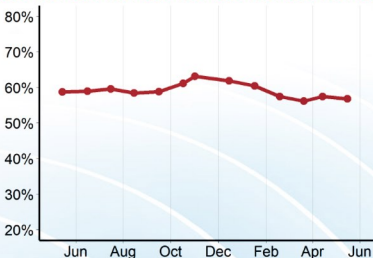
RKG  
**7** | Alejandro Armenta  
Puebla

REGIÓN ORIENTE



● Destacable  
APROBACIÓN

**56.82%**



**Metodología:**

Encuesta levantada por vía electrónica con un tamaño de muestra global Nacional de **56,000 personas** de 18 y más años durante el periodo del **2 al 16 de Mayo de 2026**, con un nivel de confianza del 95% y un error promedio por estado de 2.36%



RKG  
**8**

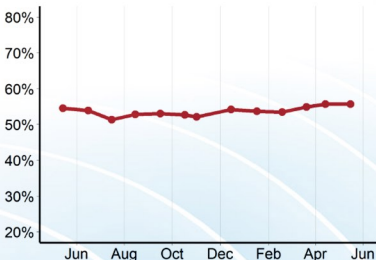
**Eduardo Ramírez**  
Chiapas

REGIÓN SUR



● Destacable  
**APROBACIÓN**

**55.68%**



**Metodología:**

Encuesta levantada por vía electrónica con un tamaño de muestra global Nacional de **56,000 personas** de 18 y más años durante el periodo del **2 al 16 de Mayo de 2026**, con un nivel de confianza del 95% y un error promedio por estado de 2.36%



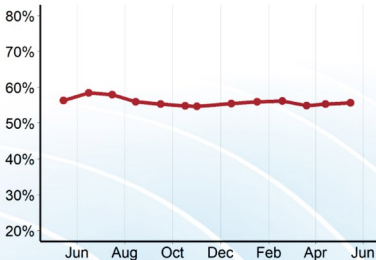
RKG | **Mara Lezama**  
Quintana Roo

REGIÓN SUR



● Destacable  
**APROBACIÓN**

**55.67%**



**Metodología:**

Encuesta levantada por vía electrónica con un tamaño de muestra global Nacional de **56,000 personas** de 18 y más años durante el periodo del **2 al 16 de Mayo de 2026**, con un nivel de confianza del 95% y un error promedio por estado de 2.36%

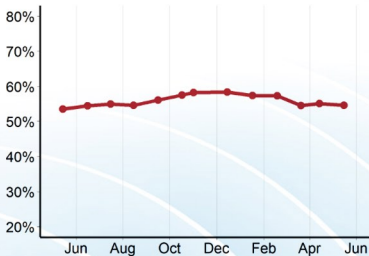
RKG  
**10** | **Julio Menchaca**  
Hidalgo

REGIÓN ORIENTE



● Aceptable  
**APROBACIÓN**

**54.56%**



**Metodología:**

Encuesta levantada por vía electrónica con un tamaño de muestra global Nacional de **56,000 personas** de 18 y más años durante el periodo del **2 al 16 de Mayo de 2026**, con un nivel de confianza del 95% y un error promedio por estado de 2.36%



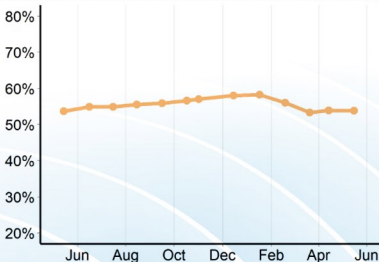
RKG  
**11** | **Pablo Lemus**  
Jalisco

REGIÓN OCCIDENTE



● Aceptable  
**APROBACIÓN**

**53.79%**



**Metodología:**

Encuesta levantada por vía electrónica con un tamaño de muestra global Nacional de **56,000 personas** de 18 y más años durante el periodo del **2 al 16 de Mayo de 2026**, con un nivel de confianza del 95% y un error promedio por estado de 2.36%

RKG  
**12**

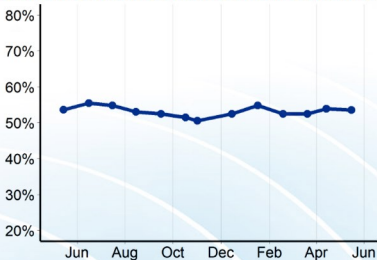
**María Eugenia Campos**  
Chihuahua

REGIÓN NOROESTE



● Aceptable  
**APROBACIÓN**

**53.54%**



**Metodología:**

Encuesta levantada por vía electrónica con un tamaño de muestra global Nacional de **56,000 personas** de 18 y más años durante el periodo del **2 al 16 de Mayo de 2026**, con un nivel de confianza del 95% y un error promedio por estado de 2.36%



RKG  
**13**

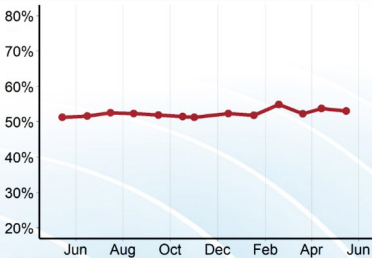
**Joaquín Díaz Mena**  
Yucatán

REGIÓN SUR



● Aceptable  
**APROBACIÓN**

**53.04%**



**Metodología:**

Encuesta levantada por vía electrónica con un tamaño de muestra global Nacional de **56,000 personas** de 18 y más años durante el periodo del **2 al 16 de Mayo de 2026**, con un nivel de confianza del 95% y un error promedio por estado de 2.36%

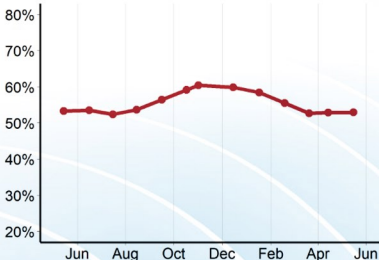


RKG | **14** | **Delfina Gómez**  
Estado de México

REGIÓN CENTRO SUR



● Aceptable  
**APROBACIÓN**  
**52.96%**



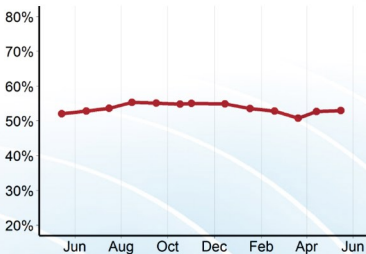


RKG | **15** | **Alfonso Durazo**  
Sonora

REGIÓN NOROESTE



● Aceptable  
**APROBACIÓN**  
**52.93%**



**Metodología:**

Encuesta levantada por vía electrónica con un tamaño de muestra global Nacional de **56,000 personas** de 18 y más años durante el periodo del **2 al 16 de Mayo de 2026**, con un nivel de confianza del 95% y un error promedio por estado de 2.36%



RKG  
**16**

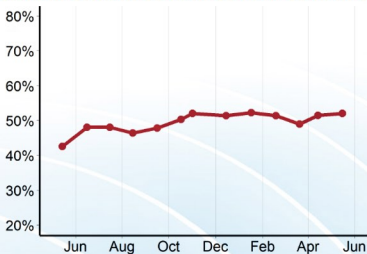
**Américo Villareal**  
Tamaulipas

REGIÓN NORESTE



● Aceptable  
**APROBACIÓN**

**52.03%**



**Metodología:**

Encuesta levantada por vía electrónica con un tamaño de muestra global Nacional de **56,000 personas** de 18 y más años durante el periodo del **2 al 16 de Mayo de 2026**, con un nivel de confianza del 95% y un error promedio por estado de 2.36%



RKG  
**17**

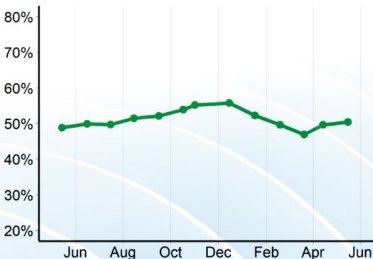
**Esteban Villegas**  
Durango

REGIÓN NOROESTE



● Aceptable  
**APROBACIÓN**

**50.36%**



**Metodología:**

Encuesta levantada por vía electrónica con un tamaño de muestra global Nacional de **56,000 personas** de 18 y más años durante el periodo del **2 al 16 de Mayo de 2026**, con un nivel de confianza del 95% y un error promedio por estado de 2.36%



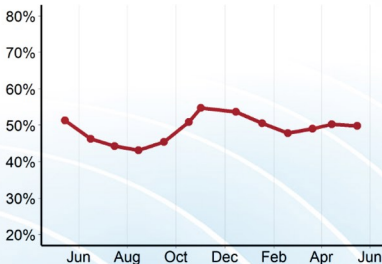
RKG  
**18** | **Javier May**  
Tabasco

REGIÓN SUR



● Aceptable  
**APROBACIÓN**

**49.85%**



**Metodología:**

Encuesta levantada por vía electrónica con un tamaño de muestra global Nacional de **56,000 personas** de 18 y más años durante el periodo del **2 al 16 de Mayo de 2026**, con un nivel de confianza del 95% y un error promedio por estado de 2.36%



RKG  
**19**

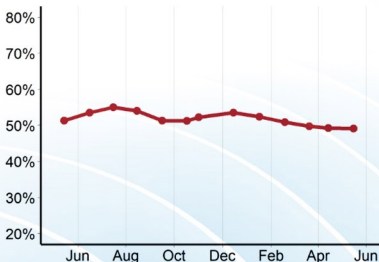
**Evelyn Salgado**  
Guerrero

REGIÓN CENTRO SUR



● No aceptable  
**APROBACIÓN**

**49.13%**



**Metodología:**

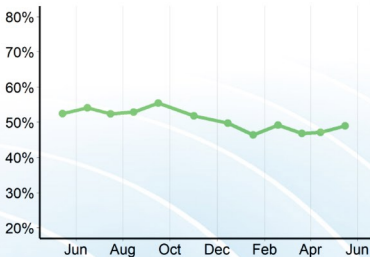
Encuesta levantada por vía electrónica con un tamaño de muestra global Nacional de **56,000 personas** de 18 y más años durante el periodo del **2 al 16 de Mayo de 2026**, con un nivel de confianza del 95% y un error promedio por estado de 2.36%

RKG  
**20** | **Ricardo Gallardo**  
San Luis Potosí

REGIÓN CENTRO NORTE

● No aceptable  
**APROBACIÓN**

**48.98%**



**Metodología:**

Encuesta levantada por vía electrónica con un tamaño de muestra global Nacional de **56,000 personas** de 18 y más años durante el periodo del **2 al 16 de Mayo de 2026**, con un nivel de confianza del 95% y un error promedio por estado de 2.36%

RKG  
**21**

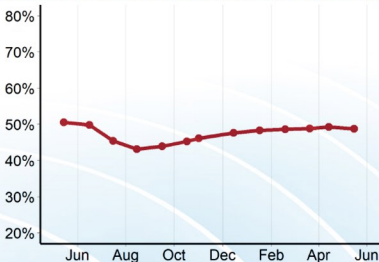
**Rocío Nahle**  
Veracruz

REGIÓN ORIENTE



● No aceptable  
**APROBACIÓN**

**48.77%**



**Metodología:**

Encuesta levantada por vía electrónica con un tamaño de muestra global Nacional de **56,000 personas** de 18 y más años durante el periodo del **2 al 16 de Mayo de 2026**, con un nivel de confianza del 95% y un error promedio por estado de 2.36%



RKG  
**22**

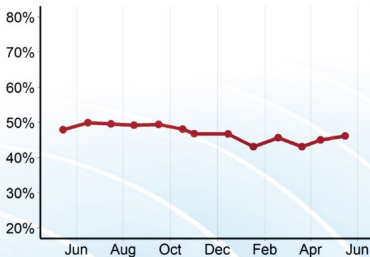
**Alfredo Ramírez**  
Michoacán

REGIÓN OCCIDENTE



● No aceptable  
**APROBACIÓN**

**46.13%**



**Metodología:**

Encuesta levantada por vía electrónica con un tamaño de muestra global Nacional de **56,000 personas** de 18 y más años durante el periodo del **2 al 16 de Mayo de 2026**, con un nivel de confianza del 95% y un error promedio por estado de 2.36%



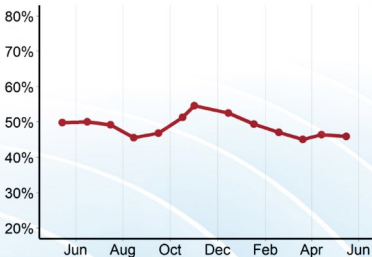
RKG  
**23** | **Salomón Jara**  
Oaxaca

REGIÓN ORIENTE



● No aceptable  
**APROBACIÓN**

**45.89%**



**Metodología:**

Encuesta levantada por vía electrónica con un tamaño de muestra global Nacional de **56,000 personas** de 18 y más años durante el periodo del **2 al 16 de Mayo de 2026**, con un nivel de confianza del 95% y un error promedio por estado de 2.36%

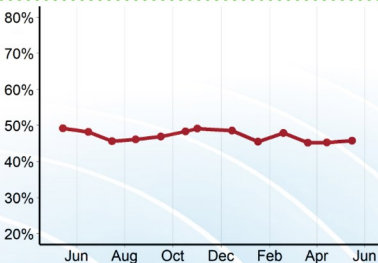
RKG  
**24** | **Margarita González**  
Morelos

REGIÓN CENTRO SUR



● No aceptable  
**APROBACIÓN**

**45.77%**



**Metodología:**

Encuesta levantada por vía electrónica con un tamaño de muestra global Nacional de **56,000 personas** de 18 y más años durante el periodo del **2 al 16 de Mayo de 2026**, con un nivel de confianza del 95% y un error promedio por estado de 2.36%

RKG  
**25**

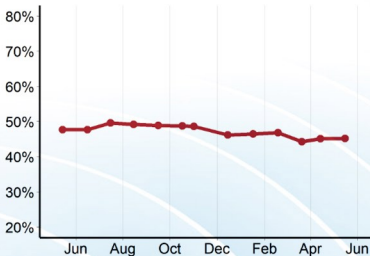
**Marina del Pilar Ávila**  
Baja California

REGIÓN NOROESTE



● No aceptable  
**APROBACIÓN**

**45.18%**



**Metodología:**

Encuesta levantada por vía electrónica con un tamaño de muestra global Nacional de **56,000 personas** de 18 y más años durante el periodo del **2 al 16 de Mayo de 2026**, con un nivel de confianza del 95% y un error promedio por estado de 2.36%

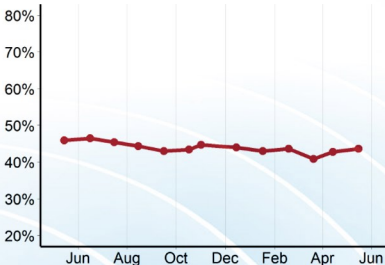
RKG  
**26**

**Indira Vizcaíno**  
Colima

REGIÓN OCCIDENTE

● No aceptable  
**APROBACIÓN**

**43.64%**





RKG  
**27**

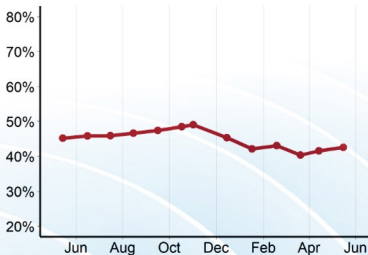
**Miguel Ángel Navarro**  
Nayarit

REGIÓN OCCIDENTE



● No aceptable  
**APROBACIÓN**

**42.54%**



**Metodología:**

Encuesta levantada por vía electrónica con un tamaño de muestra global Nacional de **56,000 personas** de 18 y más años durante el periodo del **2 al 16 de Mayo de 2026**, con un nivel de confianza del 95% y un error promedio por estado de 2.36%



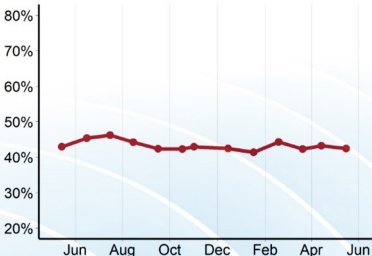
RKG  
**28** | **Layda Sansores**  
Campeche

REGIÓN SUR



● No aceptable  
**APROBACIÓN**

**42.41%**



**Metodología:**

Encuesta levantada por vía electrónica con un tamaño de muestra global Nacional de **56,000 personas** de 18 y más años durante el periodo del **2 al 16 de Mayo de 2026**, con un nivel de confianza del 95% y un error promedio por estado de 2.36%



RKG  
**29**

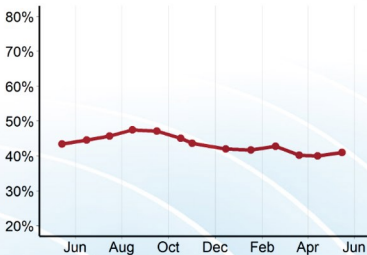
**Víctor Manuel Castro**  
Baja California Sur

REGIÓN NOROESTE



● No aceptable  
**APROBACIÓN**

**41.01%**



**Metodología:**

Encuesta levantada por vía electrónica con un tamaño de muestra global Nacional de **56,000 personas** de 18 y más años durante el periodo del **2 al 16 de Mayo de 2026**, con un nivel de confianza del 95% y un error promedio por estado de 2.36%



RKG  
**30**

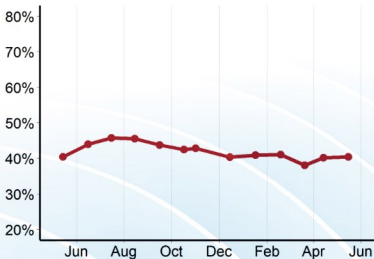
**Rubén Rocha Moya**  
Sinaloa

REGIÓN NOROESTE



● No aceptable  
**APROBACIÓN**

**40.44%**



**Metodología:**

Encuesta levantada por vía electrónica con un tamaño de muestra global Nacional de **56,000 personas** de 18 y más años durante el periodo del **2 al 16 de Mayo de 2026**, con un nivel de confianza del 95% y un error promedio por estado de 2.36%

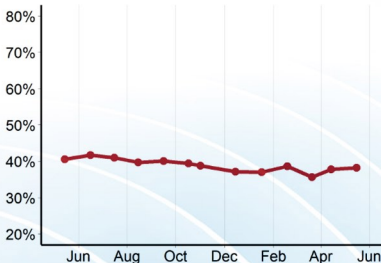
RKG  
**31** | **Lorena Cuéllar**  
Tlaxcala

REGIÓN ORIENTE



● No aceptable  
APROBACIÓN

**38.23%**



**Metodología:**

Encuesta levantada por vía electrónica con un tamaño de muestra global Nacional de **56,000 personas** de 18 y más años durante el periodo del **2 al 16 de Mayo de 2026**, con un nivel de confianza del 95% y un error promedio por estado de 2.36%



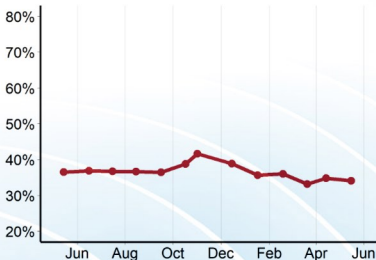
RKG  
**32** | **David Monreal**  
Zacatecas

REGIÓN CENTRO NORTE



● No aceptable  
**APROBACIÓN**

**34.08%**



**Metodología:**

Encuesta levantada por vía electrónica con un tamaño de muestra global Nacional de **56,000 personas** de 18 y más años durante el periodo del **2 al 16 de Mayo de 2026**, con un nivel de confianza del 95% y un error promedio por estado de 2.36%



## METODOLOGÍA

### **Objetivo**

Conocer la opinión de la ciudadanía de 18 años y más que residen en la República Mexicana sobre su satisfacción con el desempeño de su gobernador (a).

### **Diseño muestral**

Las encuestas se realizaron de forma electrónica por autollenado dispersando el formulario a través de las plataformas de Meta. Para calcular las probabilidades de inclusión se hizo una estratificación de los códigos postales en función de la cantidad de población de 18 años y más posteriormente se hizo una selección de códigos postales como primera etapa de selección y al interior de los códigos seleccionados se supuso un muestreo aleatorio simple en función de las respuestas obtenidas como segunda etapa de selección.

### **Calidad en los datos**

El diseño muestral garantiza un nivel de confianza del 95% con un error de diseño promedio de 2.36% por entidad federativa. Se utilizó el Censo de Población y Vivienda 2020 para hacer una post estratificación y con ello disminuir el sesgo y aumentar la precisión.

### **Tamaño de muestra y periodo de levantamiento**

El tamaño de muestra global es de 56,000 personas y se levantó información del 02 al 16 de Mayo del 2026.